

A1.18 Preguntar cosas

Nivel Número

A1

A1.18

“Siempre me impresiona la gente que puede hablar otro idioma, dos personas hablando lo que suena como completo galimatías, pero que se entienden a la perfección, siempre resulta entretenido.”

Tom Reynolds

A1.18 Vamos a calentarnos

A continuación encuentras ejercicios de repaso sobre las últimas lecciones.

Última clase:

<https://spaans.colanguage.nl/leerplan/a1/17>

Últimas 5 lecciones:

<https://spaans.colanguage.nl/leerplan/a1/18/leergeschiedenis>



A1.18 Objetivos de aprendizaje

Soluciones, audio, vídeo, traducciones y hojas de trabajo para estudiantes están disponibles a través de nuestro sitio web.


<https://spaans.colanguage.nl/leerplan/a1/18>

1. Haz preguntas y responde.
2. Aprende las palabras interrogativas.
3. Palabras interrogativas: "¿Qué?, ¿Quién?, ¿Cuál?, ..."

A1.18 Vocabulario

Lee todos los ejemplos en voz alta y proporciona sus traducciones.

🔊 <https://spaans.colanguage.nl/leerplan/a1/18>



Pedir

Tú pides ayuda en la tienda.




Preguntar

Nosotros preguntamos si el museo está abierto.

A1.18 Vocabulario

Lee todos los ejemplos en voz alta y proporciona sus traducciones.

🔊 <https://spaans.colanguage.nl/leerplan/a1/18>



Repetir

Nosotros repetimos el año.



Responder

Nosotros respondemos a los mensajes.

A1.18 Vocabulario

Lee todos los ejemplos en voz alta y proporciona sus traducciones.

🔊 <https://spaans.colanguage.nl/leerplan/a1/18>



¿A dónde?

¿A dónde vas después de desayunar?




¿Cuál?

¿Cuál es el ingrediente principal de la receta casera?

A1.18 Vocabulario

Lee todos los ejemplos en voz alta y proporciona sus traducciones.

🔊 <https://spaans.colanguage.nl/leerplan/a1/18>



¿Cuándo?

¿Cuándo vienes mañana?



¿Cuánto?

¿Cuánto cuesta el pan en esta tienda?

A1.18 Vocabulario

Lee todos los ejemplos en voz alta y proporciona sus traducciones.

🔊 <https://spaans.colanguage.nl/leerplan/a1/18>



¿Cómo?

¿Cómo te llamas?




¿Dónde?

¿Dónde está el café?

A1.18 Vocabulario


Lee todos los ejemplos en voz alta y proporciona sus traducciones.

🔊 <https://spaans.colanguage.nl/leerplan/a1/18>



¿Por qué?

¿Por qué tienes que levantarte tan temprano?



¿Qué?

¿Qué ingredientes necesitas para la receta de hoy?

A1.18 ¡Es hora de repetir!


Nombra las palabras y úsalas en una oración.

¿Dónde?, Responder, ¿Cuánto?, ¿Por qué?, ¿A dónde?, Repetir, ¿Cuál?

1



2



3



4



5



6



7




A1.18 ¡Es hora de repetir!


Nombra las palabras y úsalas en una oración.

¿Cuándo?, Preguntar, ¿Qué?, Pedir, ¿Cómo?


8



9




10



11



12



A1.18 Preguntar - Presente, indicativo

🔊 <https://spaans.colanguage.nl/leerplan/a1/18>

yo	pregunto
tú	preguntas
él/ella	pregunta
nosotros/nosotras	preguntamos
vosotros/vosotras	preguntáis
ellos/ellas	preguntan

A1.18 Pedir - Presente, indicativo

🔊 <https://spaans.colanguage.nl/leerplan/a1/18>

yo	pido
tú	pides
él/ella	pide
nosotros/nosotras	pedimos
vosotros/vosotras	pedís
ellos/ellas	piden

A1.18 Responder - Presente, indicativo

🔊 <https://spaans.colanguage.nl/leerplan/a1/18>

yo	respondo
tú	respondes
él/ella	responde
nosotros/nosotras	respondemos
vosotros/vosotras	respondéis
ellos/ellas	responden

A1.18 Ejercicio de conjugación verbal

<https://spaans.colanguage.nl/leerplan/a1/18>

Ejercicio: Conjugación verbal

pides, respondes, pedís, preguntas, pide, preguntan, respondéis, preguntáis, preguntamos, responden

1. Ellos si hay descuentos.
2. Tú ayuda en la tienda.
3. Tú cómo llegar al centro.
4. Nosotros si el museo está abierto.
5. Vosotros una mesa para cuatro personas.
6. Tú rápidamente.
7. Vosotros por el precio del libro.
8. Ellos en voz alta.
9. Ella permiso para salir.
10. Vosotros con entusiasmo.

A1.18.1 Diálogo: El pan casero: la receta de Pedro y Ana

Pedro y Ana hablan sobre una receta casera y los ingredientes necesarios.

<https://spaans.colanguage.nl/dialogen/receta-pan-casero>

- Escucha el diálogo o lee el texto en parejas.
- Discutid los ejercicios y estudiad el vocabulario.
- Interpretad una situación similar en parejas o en grupo.

🕒 Tiempo recomendado: 15 min.

A1.18.1 El pan casero: la receta de Pedro y Ana

Escuchad el audio o leed el texto en parejas antes de resolver los ejercicios.

🔊 <https://spaans.colanguage.nl/dialogen/receta-pan-casero>

Pedro: ¿**Qué** cocinamos hoy?

Ana: Pan casero.

Pedro: ¿Qué ingredientes necesitamos?

Ana: Harina, aceite, y azúcar.

Pedro: ¿**Cuánto** azúcar necesitas?

Ana: Una cucharada. ¿Puedes traer el aceite?

Pedro: Sí, claro. ¿**Dónde** está?

Ana: Está en la cocina.

Pedro: ¿**Cuándo** empezamos a cocinar?

Ana: En diez minutos.

Pedro: ¿**Cómo** prefieres el pan, suave o crujiente?

Ana: Prefiero el pan crujiente.

Pedro: ¿**A dónde** vas después de cocinar?

Ana: Voy a casa. Quiero descansar.

A1.18.1 El pan casero: la receta de Pedro y Ana

 <https://spaans.colanguage.nl/dialogen/receta-pan-casero>

Ejercicio 1: Preguntas de debate

1. ¿Qué van a cocinar Ana y Pedro? A) Un pan casero B) Una tarta casera
2. ¿Dónde está el aceite? A) En el mercado B) En la cocina
3. ¿Cuándo empiezan a cocinar? A) En dos horas B) En diez minutos
4. ¿A dónde va Ana? A) A casa B) Al trabajo
5. ¿Cuánto azúcar necesitan? A) Una cucharada B) Dos cucharadas

A1.18.1 El pan casero: la receta de Pedro y Ana

<https://spaans.colanguage.nl/dialogen/receta-pan-casero>

Ejercicio 2:

Dónde, A dónde, Cómo, Cuánto, Qué

1. ¿..... cocinamos hoy?
2. Sí, claro. ¿..... está?
3. ¿..... vas después de cocinar?
4. ¿..... azúcar necesitas?
5. ¿..... prefieres el pan, suave o crujiente?

A1.18.1 El pan casero: la receta de Pedro y Ana

 <https://spaans.colanguage.nl/dialogen/receta-pan-casero>

Ejercicio 3: Ordena el texto

1 ¿Qué cocinamos hoy?

... Sí, claro. ¿Dónde está?

... ¿A dónde vas después de cocinar?

... ¿Cuánto azúcar necesitas?

... ¿Cómo prefieres el pan, suave o crujiente?

... ¿Cuándo empezamos a cocinar?

A1.18 Ejercicio de conversación

Lee las instrucciones y abre el ejercicio en la siguiente diapositiva.


<https://spaans.colanguage.nl/node/77>

Instrucciones:

1. Haz una frase que coincida con la imagen, usando una pregunta.

Frases de ejemplo:

1. ¿Cuánto es la cuenta?
2. ¿Qué dices?
3. ¿Cuál quieres?
4. ¿Adónde tenemos que ir?
5. ¿A qué te dedicas?
6. ¿Qué idioma hablas?
7. ...



A1.18 Deberes / ejercicios

Estos ejercicios se pueden hacer juntos durante las clases de conversación o como deberes.

 <https://spaans.colanguage.nl/leerplan/a1/18>

- **Todas las soluciones, audios y hojas de trabajo están disponibles en el sitio web.**
- **Haz discusiones y conversaciones con el vocabulario.**
- **Escribe las respuestas para practicar la escritura.**



A1.18 Deberes / ejercicios

Estos ejercicios se pueden hacer juntos durante las clases de conversación o como deberes.

 <https://spaans.colanguage.nl/leerplan/a1/18>

Ejercicio 1: Reordenar oraciones

1. te | llamas? | ¿Cómo
2. necesitas para | de hoy? | la receta | ¿Qué ingredientes
3. museo está | abierto. | Nosotros preguntamos | si el
4. temprano? | tienes que | levantarte tan | ¿Por qué
5. tienda? | en esta | el pan | ¿Cuánto cuesta
6. respondéis | con | entusiasmo. | Vosotros
7. vienes | mañana? | ¿Cuándo

A1.18 Deberes / ejercicios

Estos ejercicios se pueden hacer juntos durante las clases de conversación o como deberes.

 <https://spaans.colanguage.nl/leerplan/a1/18>

Ejercicio 2: Traduce y usa en una oración

1. ¿Cómo?
2. Repetir
3. Responder
4. Pedir
5. ¿Dónde?

A1.18 Deberes / ejercicios

Estos ejercicios se pueden hacer juntos durante las clases de conversación o como deberes.

 <https://spaans.colanguage.nl/leerplan/a1/18>

Ejercicio 3: Conjugación verbal

preguntamos, respondes, responden, pedís, preguntas, preguntan, preguntáis, pides

1. Ellos si hay descuentos.
2. Tú ayuda en la tienda.
3. Tú cómo llegar al centro.
4. Nosotros si el museo está abierto.
5. Vosotros una mesa para cuatro personas.
6. Tú rápidamente.
7. Vosotros por el precio del libro.
8. Ellos en voz alta.

A1.18 Deberes / ejercicios

Estos ejercicios se pueden hacer juntos durante las clases de conversación o como deberes.

<https://spaans.colanguage.nl/leerplan/a1/18>

Ejercicio 4: Palabras interrogativas: "¿Qué?, ¿Quién?, ¿Cuál?, ..."

Cuándo, Por qué,Cuál, Cuántas, Qué, Dónde, Quiénes

1. ¿..... te levantas por la mañana?
2. ¿..... está el azúcar?
3. ¿..... cebollas necesitas?
4. ¿..... usas mantequilla?
5. ¿..... compras este aceite?
6. ¿..... es tu receta favorita?
7. ¿..... ingredientes necesitas?
8. ¿..... te ayudan en la cocina?

A1.18.2 Gramática: Palabras interrogativas: "¿Qué?, ¿Quién?, ¿Cuál?, ..."

Las palabras interrogativas se utilizan para hacer preguntas.

<https://spaans.colanguage.nl/grammatica/palabras-interrogativas>

Reglas de formación:

1. En español, los signos de interrogación "¿ y ?" se colocan al principio y al final de la pregunta.
2. Algunas palabras interrogativas son adjetivos y deben adaptarse al sustantivo.

A1.18.2 Palabras interrogativas: "¿Qué?, ¿Quién?, ¿Cuál?, ..."

Lee los ejemplos en la tabla en voz alta antes de hacer los ejercicios.

<https://spaans.colanguage.nl/grammatica/palabras-interrogativas>

Palabras interrogativas	Ejemplos
¿Qué?	¿ Qué ingredientes necesitas para el pan?
¿Quién? / ¿Quiénes?	¿ Quién cocina la cena en tu casa?
¿Cuál? / ¿Cuáles?	¿ Cuál es tu receta casera favorita?
¿Cuándo?	¿ Cuándo te levantas para desayunar?
¿Dónde?	¿ Dónde guardas el aceite?
¿A dónde?	¿ A dónde vas después de cenar?
¿Cómo?	¿ Cómo se cocina la cebolla con el tomate?
¿Por qué?	¿ Por qué te gusta cocinar con mantequilla?
¿Cuánto? / ¿Cuánta?	¿ Cuánto azúcar necesitas?
¿Cuántos? / ¿Cuántas?	¿ Cuántas cebollas usas en la receta?

A1.18.2 Palabras interrogativas: "¿Qué?, ¿Quién?, ¿Cuál?, ..."

<https://spaans.colanguage.nl/grammatica/palabras-interrogativas>

Ejercicio 1: Palabras interrogativas: "¿Qué?, ¿Quién?, ¿Cuál?, ..."

Cuándo, Por qué,Cuál, Cuántas, Qué, Dónde, Quiénes

1. ¿..... te levantas por la mañana?
2. ¿..... está el azúcar?
3. ¿..... cebollas necesitas?
4. ¿..... usas mantequilla?
5. ¿..... compras este aceite?
6. ¿..... es tu receta favorita?
7. ¿..... ingredientes necesitas?
8. ¿..... te ayudan en la cocina?

A1.18.2 Palabras interrogativas: "¿Qué?, ¿Quién?, ¿Cuál?, ..."

<https://spaans.colanguage.nl/grammatica/palabras-interrogativas>

Ejercicio 2: Traduce y usa en una oración

1. Por qué
2. Cuántos
3. Cuándo
4. Qué



Habla con confianza con coLanguage