

A1.28 Carácter y personalidad

Nivel **Número**

A1

A1.28

**“Los límites de mi lenguaje son los límites de
mi mundo.”**

Ludwig Wittgenstein

A1.28 Vamos a calentarnos

A continuación encuentras ejercicios de repaso sobre las últimas lecciones.

Última clase:

<https://spaans.colanguage.nl/leerplan/a1/27>

Últimas 5 lecciones:

<https://spaans.colanguage.nl/leerplan/a1/28/leergeschiedenis>



A1.28 Objetivos de aprendizaje

Soluciones, audio, vídeo, traducciones y hojas de trabajo para estudiantes están disponibles a través de nuestro sitio web.

<https://spaans.colanguage.nl/leerplan/a1/28>

1. Aprende a describir el carácter de las personas.
2. Hablar sobre las personalidades.
3. ¿Cómo son los españoles?
4. Los superlativos relativos: "El más, la más, los menos, ..."

A1.28 Vocabulario

Lee todos los ejemplos en voz alta y proporciona sus traducciones.

🔊 <https://spaans.colanguage.nl/leerplan/a1/28>



Abierto

Él es más abierto que su hermano.




Activo

Mi hermana es muy activa en el colegio.

A1.28 Vocabulario


Lee todos los ejemplos en voz alta y proporciona sus traducciones.

🔊 <https://spaans.colanguage.nl/leerplan/a1/28>



Antipático

El gato es antipático con los extraños.



Cariñoso

Pepe es más cariñoso que los demás.

A1.28 Vocabulario


Lee todos los ejemplos en voz alta y proporciona sus traducciones.

🔊 <https://spaans.colanguage.nl/leerplan/a1/28>



Cerrado

El museo está cerrado.



Conocer

Nosotros conocemos la capital de España.

A1.28 Vocabulario

Lee todos los ejemplos en voz alta y proporciona sus traducciones.

🔊 <https://spaans.colanguage.nl/leerplan/a1/28>



Generoso

Ella es muy generosa.



Inteligente

El gato es más inteligente que el perro.

A1.28 Vocabulario

Lee todos los ejemplos en voz alta y proporciona sus traducciones.

🔊 <https://spaans.colanguage.nl/leerplan/a1/28>



Mentiroso

Él es muy mentiroso.



Parecer

Ella parece feliz con su nuevo trabajo.

A1.28 Vocabulario


Lee todos los ejemplos en voz alta y proporciona sus traducciones.

🔊 <https://spaans.colanguage.nl/leerplan/a1/28>



Simpático

El perro es más simpático que el gato.



Sincero

La profesora es muy sincera con sus alumnos.

A1.28 Vocabulario


Lee todos los ejemplos en voz alta y proporciona sus traducciones.

🔊 <https://spaans.colanguage.nl/leerplan/a1/28>



Sociable

María es la persona más sociable de todo el grupo escolar.



Torpe

El perro es torpe cuando corre en la casa.

A1.28 Vocabulario


Lee todos los ejemplos en voz alta y proporciona sus traducciones.

🔊 <https://spaans.colanguage.nl/leerplan/a1/28>



Tímido

El gato es tímido.



Vago

Mi gata es más vaga que la tuya.

A1.28 ¡Es hora de repetir!

Nombra las palabras y úsalas en una oración.

Parecer, Antipático, Sincero, Tímido, Mentiroso, Activo, Cerrado


1




2



3



4



5



6



7



A1.28 ¡Es hora de repetir!

Nombra las palabras y úsalas en una oración.

Abierto, Inteligente, Vago, Torpe, Conocer, Cariñoso, Sociable

8



9



10



11



12



13



14



A1.28 Parecer - Presente, indicativo

🔊 <https://spaans.colanguage.nl/leerplan/a1/28>

yo	parezco
tú	pareces
él/ella	parece
nosotros/nosotras	parecemos
vosotros/vosotras	parecéis
ellos/ellas	parecen

A1.28 Conocer - Presente, indicativo

🔊 <https://spaans.colanguage.nl/leerplan/a1/28>

yo	conozco
tú	conoces
él/ella	conoce
nosotros/nosotras	conocemos
vosotros/vosotras	conocéis
ellos/ellas	conocen

A1.28 Ejercicio de conjugación verbal

 <https://spaans.colanguage.nl/leerplan/a1/28>

Ejercicio: *Conjugación verbal*

parecen, parezco, conocen, conocemos, conocéis, parecéis, conozco, conoces, conoce, parecemos

1. Nosotras gemelas con estos vestidos.
2. Vosotros interesados en la propuesta.
3. Ellos emocionados por el viaje.
4. Nosotros la capital de España.
5. Vosotros a nuestro profesor.
6. Yo más joven con este corte de pelo.
7. Tú a mis amigos.
8. Ellos a los padres de la chica.
9. Él a sus tíos.
10. Yo a tu primo.

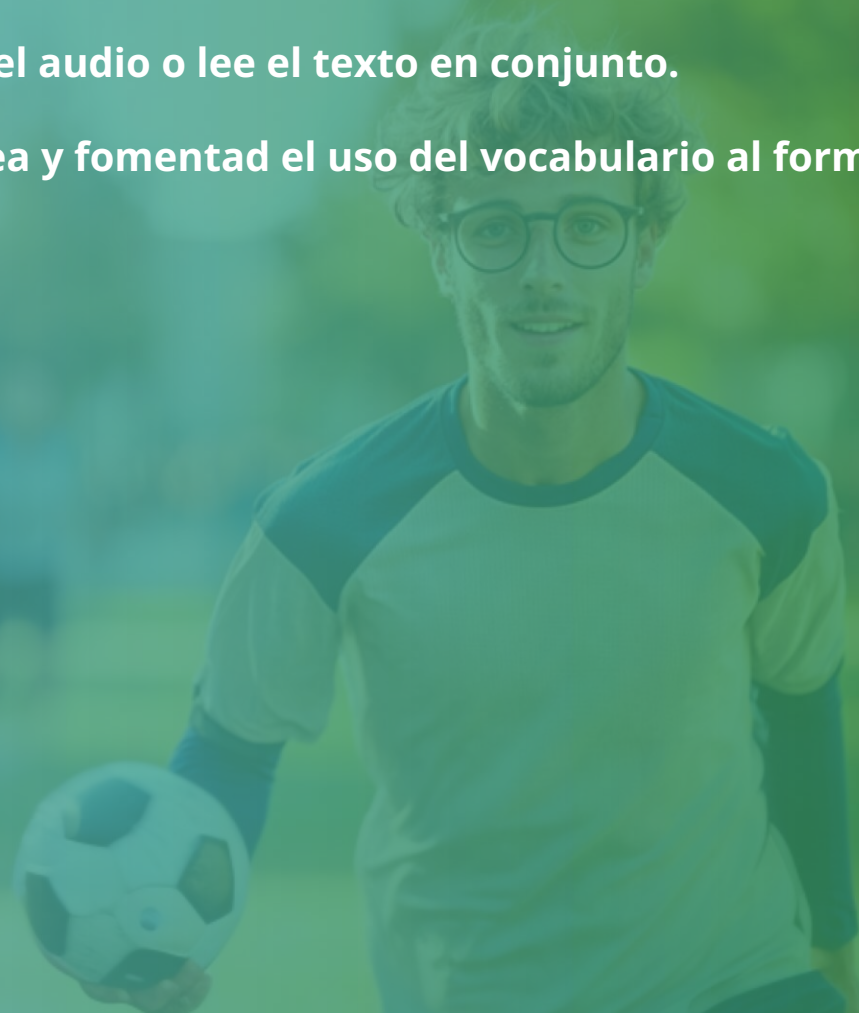
A1.28.1 Cuento: ¿Cómo es Pedro?

Aprendemos sobre la personalidad de Pedro y su carácter.

<https://spaans.colanguage.nl/kortverhalen/personalidad-pedro>

- **Escucha el texto o léelo en voz alta.**
- **Escucha el texto compartiendo el audio o lee el texto en conjunto.**
- **Discutid preguntas sobre la tarea y fomentad el uso del vocabulario al formar respuestas.**

🕒 Tiempo recomendado: 15 min.



A1.28.1 ¿Cómo es Pedro?

Escucha el audio o lee el texto antes de resolver los ejercicios.

🔊 <https://spaans.colanguage.nl/kortverhalen/personalidad-pedro>

1. Pedro es un chico simpático y **activo**.
2. Siempre ayuda a sus amigos.
3. Es **cariñoso** con su familia. Los quiere mucho.
4. De sus amigos es **el más tímido** con desconocidos.
5. Tiene novia. Ella es **abierta** a nuevas experiencias.
6. Pedro la **conoce** de la universidad.
7. Ella es la persona **más inteligente** que conoce.
8. También es muy **sincera**, siempre dice la verdad.
9. Sus amigos respetan a los dos por estas **cualidades**.
10. Sus amigos también son **simpáticos**.
11. Ellos **parecen** personas muy abiertas, como Pedro.

A1.28.1 ¿Cómo es Pedro?

 <https://spaans.colanguage.nl/kortverhalen/personalidad-pedro>

Ejercicio 1: Preguntas de debate

1. Verdadero o Falso: Pedro es extrovertido.
2. Verdadero o Falso: Pedro es una persona cerrada.
3. ¿Eres introvertido o extrovertido?

A1.28.1 ¿Cómo es Pedro?

<https://spaans.colanguage.nl/kortverhalen/personalidad-pedro>

Ejercicio 2:

cariñoso, simpáticos, el más tímido, sincera, abierta, más inteligente

1. También es muy, siempre dice la verdad.
2. Sus amigos también son
3. De sus amigos es con desconocidos.
4. Es con su familia. Los quiere mucho.
5. Tiene novia. Ella es a nuevas experiencias.
6. Ella es la persona que conoce.

A1.28.2 Cultura: ¿Cómo son los españoles?

Aprendemos sobre el carácter de los españoles. ¿Cómo es la gente en España?

<https://spaans.colanguage.nl/cultuur/caracter-espanoles>

- Escucha el texto o léelo en voz alta.
- El vocabulario extra introducido sirve como inmersión lingüística y no forma parte del currículo básico.
- Discutid los ejercicios y aplicad el nuevo vocabulario en una conversación.
- Discute y compara el tema de la cultura con tu propio país.

🕒 Tiempo recomendado: 10 min.

A1.28.2 ¿Cómo son los españoles?

Escucha el audio o lee el texto antes de resolver los ejercicios.

🔊 <https://spaans.colanguage.nl/cultuur/caracter-espanoles>

En España, la gente es muy **abierta** y simpática. Es común saludar con dos besos en la mejilla. Los españoles valoran la sinceridad. También son **cariñosos** con amigos y familia. Valoran las amistades y la familia. Les gusta pasar tiempo juntos y compartir la comida. Ser **generoso** y amable es una parte importante de la cultura española. ¡Es verdad que los españoles siempre **parecen** sociables!

A1.28.2 ¿Cómo son los españoles?

 <https://spaans.colanguage.nl/cultuur/caracter-espanoles>

Ejercicio 1: Preguntas de debate

1. Verdadero o Falso: Los españoles saludan con la mano.
2. Verdadero o Falso: Los españoles valoran mucho la familia.
3. ¿Te gusta la gente de España?
4. ¿Cómo es la gente de tu país?

A1.28 Ejercicio de conversación

Lee las instrucciones y abre el ejercicio en la siguiente diapositiva.

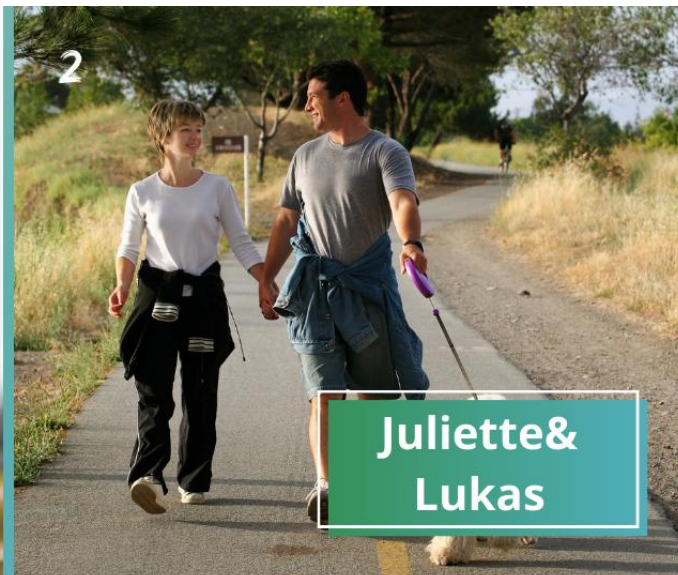
<https://spaans.colanguage.nl/node/63>

Instrucciones:

1. Describe y compara a las personas.
2. Describe tu propio carácter.
3. Describe a tus familiares y amigos.

Frases de ejemplo:

1. Juliette y Lukas son una pareja afectuosa.
2. Raúl es la persona más cerrada. Es introvertido.
3. Caitlin no es deportista; es la persona menos activa.
4. Es la persona más perezosa.
5. Parezco perezoso, pero soy activo.
6. Puedo ser tímido si no conozco a las personas.



A1.28 Deberes / ejercicios

Estos ejercicios se pueden hacer juntos durante las clases de conversación o como deberes.

 <https://spaans.colanguage.nl/leerplan/a1/28>

- **Todas las soluciones, audios y hojas de trabajo están disponibles en el sitio web.**
- **Haz discusiones y conversaciones con el vocabulario.**
- **Escribe las respuestas para practicar la escritura.**



A1.28 Deberes / ejercicios

Estos ejercicios se pueden hacer juntos durante las clases de conversación o como deberes.

<https://spaans.colanguage.nl/leerplan/a1/28>

Ejercicio 1: Reordenar oraciones

1. es | muy | chica | inteligente. | La
2. quieren hacer | Las chicas | ejercicio. | vagas no
3. con sus | Él es | amigos. | muy generoso
4. vagos no | terminaron la | tarea. | Los estudiantes
5. con sus | amigos. | Mis hermanas | son generosas
6. muy | es | gato | cariñoso. | El
7. inteligentes. | estudiantes | son | muy | Las

A1.28 Deberes / ejercicios

Estos ejercicios se pueden hacer juntos durante las clases de conversación o como deberes.

 <https://spaans.colanguage.nl/leerplan/a1/28>

Ejercicio 2: Traduce y usa en una oración

1. Generoso
2. Antipático
3. Inteligente
4. Cariñoso
5. Vago

A1.28 Deberes / ejercicios

Estos ejercicios se pueden hacer juntos durante las clases de conversación o como deberes.

 <https://spaans.colanguage.nl/leerplan/a1/28>

Ejercicio 3: *Conjugación verbal*

parecemos, conozco, parecen, parece, pareces, parezco, parecéis, conoces

1. Ella feliz con su nuevo trabajo.
2. Yo a tu primo.
3. Yo más joven con este corte de pelo.
4. Nosotras gemelas con estos vestidos.
5. Tú estar cansado hoy.
6. Vosotros interesados en la propuesta.
7. Tú a mis amigos.
8. Ellos emocionados por el viaje.

A1.28 Deberes / ejercicios

Estos ejercicios se pueden hacer juntos durante las clases de conversación o como deberes.

 <https://spaans.colanguage.nl/leerplan/a1/28>

Ejercicio 4: Los superlativos relativos: "El más, la más, los menos, ..."

menos vagas, más antipático, la más activa, los más torpes, el más generoso, el más tranquilo, las menos tímidas

1. Pedro es de sus amigos. Siempre invita a todos.
2. Ana y María son de sus amigos, son muy abiertas.
3. A Marta le gusta mucho el deporte, es del grupo.
4. Él es el vecino del barrio, no habla con nadie.
5. Este lugar parece de la ciudad.
6. Ellas son las estudiantes de la universidad porque siempre estudian.
7. Estos chicos son del pueblo.

A1.28.3 Gramática: Los superlativos relativos: "El más, la más, los menos, ..."

Los superlativos se utilizan para resaltar una cualidad dentro de un grupo: "Él es el más alto de todos".

<https://spaans.colanguage.nl/grammatica/relative-superlatives>

¡Excepciones!

1. Existen superlativos irregulares que no necesitan "más" o "menos" porque ya expresan el grado máximo o mínimo. Por ejemplo: Es la mejor de todas.

A1.28.3 Los superlativos relativos: "El más, la más, los menos, ..."

Lee los ejemplos en la tabla en voz alta antes de hacer los ejercicios.

<https://spaans.colanguage.nl/grammatica/relative-superlatives>

Grado	Masculino	Femenino
Grado máximo	Singular: El más → El más generoso	Singular: La más → La más generosa
	Plural: Los más → Los más generosos	Plural: Las más → Las más generosas
Grado mínimo	Singular: El menos → El menos tímido	Singular: La menos → La menos tímida
	Plural: Los menos → Los menos tímidos	Plural: Las menos → Las menos tímidas

A1.28.3 Los superlativos relativos: "El más, la más, los menos, ..."

<https://spaans.colanguage.nl/grammatica/relative-superlatives>

Ejercicio 1: Los superlativos relativos: "El más, la más, los menos, ..."

menos vagas, más antipático, la más activa, los más torpes, el más generoso, el más tranquilo, las menos tímidas

1. Pedro es de sus amigos. Siempre invita a todos.
2. Ana y María son de sus amigos, son muy abiertas.
3. A Marta le gusta mucho el deporte, es del grupo.
4. Él es el vecino del barrio, no habla con nadie.
5. Este lugar parece de la ciudad.
6. Ellas son las estudiantes de la universidad porque siempre estudian.
7. Estos chicos son del pueblo.

A1.28.3 Los superlativos relativos: "El más, la más, los menos, ..."

[✍ https://spaans.colanguage.nl/grammatica/relative-superlatives](https://spaans.colanguage.nl/grammatica/relative-superlatives)

Ejercicio 2: Traduce y usa en una oración

1. Más torpes
2. Más antipático
3. Menos vagas
4. Más tranquilo



Habla con confianza con coLanguage