



colanguage.nl

# A1.45 Música y arte

**Nivel**    **Número**

A1

A1.45

**“La conquista del aprendizaje se logra a través del conocimiento de los idiomas.”**

**Roger Bacon**

# A1.45 Vamos a calentarnos

A continuación encuentras ejercicios de repaso sobre las últimas lecciones.

**Última clase:**

<https://spaans.colanguage.nl/leerplan/a1/44>

**Últimas 5 lecciones:**

<https://spaans.colanguage.nl/leerplan/a1/45/leergeschiedenis>



# A1.45 Objetivos de aprendizaje

Soluciones, audio, vídeo, traducciones y hojas de trabajo para estudiantes están disponibles a través de nuestro sitio web.

<https://spaans.colanguage.nl/leerplan/a1/45>

1. Habla sobre eventos culturales en la ciudad.
2. Ve al museo, una exposición, música,...
3. El musical "La Llamada"
4. Voz pasiva con ser + participio
5. El discurso indirecto: "Decir que"

# A1.45 Vocabulario


Lee todos los ejemplos en voz alta y proporciona sus traducciones.

🔊 <https://spaans.colanguage.nl/leerplan/a1/45>



## El arte

Dice que el arte es impresionante.



## El cantante

La cantante encanta en el espectáculo.

# A1.45 Vocabulario


Lee todos los ejemplos en voz alta y proporciona sus traducciones.

🔊 <https://spaans.colanguage.nl/leerplan/a1/45>



## El evento

El evento es en el teatro esta noche.



## El museo

¿Te gustaría visitar el museo mañana?

# A1.45 Vocabulario

Lee todos los ejemplos en voz alta y proporciona sus traducciones.

🔊 <https://spaans.colanguage.nl/leerplan/a1/45>



## La discoteca

Dice que la discoteca está abierta en viernes.



## La exposición

Dice que la exposición es sobre arte moderno.

# A1.45 Vocabulario

Lee todos los ejemplos en voz alta y proporciona sus traducciones.

🔊 <https://spaans.colanguage.nl/leerplan/a1/45>



## La invitación

La invitación es para el concierto el viernes.



## La obra

La obra es vista en el teatro cada viernes.



# A1.45 Vocabulario


Lee todos los ejemplos en voz alta y proporciona sus traducciones.

🔊 <https://spaans.colanguage.nl/leerplan/a1/45>



## La radio

Dice que la radio suena todo el día.




## La televisión

En el museo, la televisión muestra el arte.

# A1.45 Vocabulario

Lee todos los ejemplos en voz alta y proporciona sus traducciones.

🔊 <https://spaans.colanguage.nl/leerplan/a1/45>



## Sonar

Suena el violín en la exposición.

# A1.45 ¡Es hora de repetir!

Nombra las palabras y úsalas en una oración.

La invitación, El evento, El cantante, El museo, La discoteca, La obra, La exposición

1




2



3



4



5



6



7



# A1.45 ¡Es hora de repetir!


Nombra las palabras y úsalas en una oración.

La televisión, Sonar, El arte, La radio


8



9



10



11



# A1.45 Bailar - Pretérito perfecto, indicativo

🔊 <https://spaans.colanguage.nl/leerplan/a1/45>

<b>yo</b>	he bailado
<b>tú</b>	has bailado
<b>él/ella</b>	ha bailado
<b>nosotros/nosotras</b>	hemos bailado
<b>vosotros/vosotras</b>	habéis bailado
<b>ellos/ellas</b>	han bailado

# A1.45 Cantar - Pretérito perfecto, indicativo

🔊 <https://spaans.colanguage.nl/leerplan/a1/45>

<b>yo</b>	he cantado
<b>tú</b>	has cantado
<b>él/ella</b>	ha cantado
<b>nosotros/nosotras</b>	hemos cantado
<b>vosotros/vosotras</b>	habéis cantado
<b>ellos/ellas</b>	han cantado

# A1.45 Venir - Presente, indicativo

🔊 <https://spaans.colanguage.nl/leerplan/a1/45>

<b>yo</b>	vengo
<b>tú</b>	vienes
<b>él/ella</b>	viene
<b>nosotros/nosotras</b>	venimos
<b>vosotros/vosotras</b>	venís
<b>ellos/ellas</b>	vienen

# A1.45 Pintar - Pretérito perfecto, indicativo

🔊 <https://spaans.colanguage.nl/leerplan/a1/45>

**yo**

he pintado

**tú**

has pintado

**él/ella**

ha pintado

**nosotros/nosotras**

hemos pintado

**vosotros/vosotras**

habéis pintado

**ellos/ellas**

han pintado



# A1.45 Ejercicio de conjugación verbal

 <https://spaans.colanguage.nl/leerplan/a1/45>

**Ejercicio:** *Conjugación verbal*

*he bailado, han bailado, has pintado, hemos pintado, han pintado, venimos, venís, ha cantado, habéis cantado, has bailado*

1. .... rock en el musical.
2. .... salsa en el teatro.
3. Vosotros ..... a bailar a la discoteca.
4. .... en la exposición de arte.
5. .... tango en el museo.
6. .... clásica en la exposición.
7. .... murales para la discoteca.
8. Nosotros ..... a ver la obra.
9. .... en un evento de jazz.
10. .... con el artista famoso.

# A1.45.1 Diálogo: Hablando de arte y música

Pedro y Ana hablan sobre una exposición en el museo y hacen planes para ir a eventos.

<https://spaans.colanguage.nl/dialogen/hablando-de-musica-y-arte>

- Escucha el diálogo o lee el texto en parejas.
- Discutid los ejercicios y estudiad el vocabulario.
- Interpretad una situación similar en parejas o en grupo.

🕒 Tiempo recomendado: 15 min.

# A1.45.1 Hablando de arte y música

Escuchad el audio o leed el texto en parejas antes de resolver los ejercicios.

🔊 <https://spaans.colanguage.nl/dialogen/hablando-de-musica-y-arte>

**Pedro:** *Hoy he visto una **exposición** muy interesante en el museo.*

**Ana:** *¡Me encanta el **arte**!*

**Pedro:** *La **obra** es bonita y es presentada en la sala principal.*

**Ana:** *¿El **evento** es también este fin de semana?*

**Pedro:** *Sí, me han dicho que el **museo** está abierto el viernes.*

**Ana:** *¿Y qué vas a hacer este fin de semana?*

**Pedro:** *Tengo una **invitación** para un evento de música en el teatro.*

**Ana:** *Qué bien, yo prefiero ir a la **discoteca** el viernes.*

**Pedro:** *¡Eva me ha dicho que la música allí es buena!*

# A1.45.1 Hablando de arte y música

<https://spaans.colanguage.nl/dialogen/hablando-de-musica-y-arte>

## **Ejercicio 1:** Preguntas de debate

1. ¿Dónde es presentada la obra?
2. ¿Dónde va Ana el viernes?
3. ¿Qué eventos culturales hay en tu ciudad?
4. ¿Has ido a una exposición recientemente?

# A1.45.1 Hablando de arte y música

<https://spaans.colanguage.nl/dialogen/hablando-de-musica-y-arte>

## Ejercicio 2:

*exposición, museo, arte, discoteca, invitación*

1. Sí, me han dicho que el ..... está abierto el viernes.
2. Hoy he visto una ..... muy interesante en el museo.
3. Qué bien, yo prefiero ir a la ..... el viernes.
4. ¡Me encanta el .....
5. Tengo una ..... para un evento de música en el teatro.

# A1.45.1 Hablando de arte y música

<https://spaans.colanguage.nl/dialogen/hablando-de-musica-y-arte>

**Ejercicio 3:** Ordena el texto

- ... ¡Me encanta el arte!
- ... ¿El evento es también este fin de semana?
- ... Qué bien, yo prefiero ir a la discoteca el viernes.
- 7 Tengo una invitación para un evento de música en el teatro.
- 1 Hoy he visto una exposición muy interesante en el museo.
- ... Sí, me han dicho que el museo está abierto el viernes.
- ... La obra es bonita y es presentada en la sala principal.

# A1.45.2 Cuento: La exposición de arte

La radio presenta un evento cultural y de arte en la ciudad.

<https://spaans.colanguage.nl/kortverhalen/la-exposicion-de-arte>

- Escucha el texto o léelo en voz alta.
- Escucha el texto compartiendo el audio o lee el texto en conjunto.
- Discutid preguntas sobre la tarea y fomentad el uso del vocabulario al formar respuestas.

🕒 Tiempo recomendado: 15 min.

## A1.45.2 La exposición de arte

Escucha el audio o lee el texto antes de resolver los ejercicios.

🔊 <https://spaans.colanguage.nl/kortverhalen/la-exposicion-de-arte>

1. Hoy en la radio se anuncia un **evento** en la ciudad.
2. El evento es en el **museo** a las ocho de la noche.
3. La **invitación** es para todos.
4. Se escucha que el museo tiene una nueva **exposición**.
5. La exposición es de un **artista** español.
6. Se presentan muchas **obras** de arte.
7. En la radio dicen que hay un **concierto**.
8. Se escucha también que va a estar una **cantante**.



# A1.45.2 La exposición de arte

[✍ https://spaans.colanguage.nl/kortverhalen/la-exposicion-de-arte](https://spaans.colanguage.nl/kortverhalen/la-exposicion-de-arte)

## **Ejercicio 1:** Preguntas de debate

1. ¿A qué hora empieza el evento?
2. ¿Quién es el autor de la exposición?
3. ¿Hay música en el evento?
4. ¿Qué tipos de eventos de arte hay en tu ciudad?

# A1.45.2 La exposición de arte

<https://spaans.colanguage.nl/kortverhalen/la-exposicion-de-arte>

## Ejercicio 2:

*cantante, artista, museo, obras, concierto, exposición*

1. En la radio dicen que hay un .....
2. Se escucha que el museo tiene una nueva .....
3. Se escucha también que va a estar una .....
4. El evento es en el ..... a las ocho de la noche.
5. La exposición es de un ..... español.
6. Se presentan muchas ..... de arte.

# A1.45.3 Cultura: El musical "La Llamada"

La Llamada es un musical que se presenta en los teatros.

<https://spaans.colanguage.nl/cultuur/la-llamada>

- Escucha el texto o léelo en voz alta.
- El vocabulario extra introducido sirve como inmersión lingüística y no forma parte del currículo básico.
- Discutid los ejercicios y aplicad el nuevo vocabulario en una conversación.
- Discute y compara el tema de la cultura con tu propio país.

🕒 Tiempo recomendado: 10 min.

## A1.45.3 El musical "La Llamada"

Escucha el audio o lee el texto antes de resolver los ejercicios.

🔊 <https://spaans.colanguage.nl/cultuur/la-llamada>

El musical La Llamada es un **evento** español. Se presenta en un teatro con mucha música. En la historia, las protagonistas van a **exposiciones**, escuchan la **radio** y bailan en **discotecas**. Una de ellas dice que la música es su **arte**. Los actores **cantan** y sus voces **suenan** bien. El espectáculo es una grande **obra** en Madrid. Muchas personas van al teatro a verlo cada año.

# A1.45.3 El musical "La Llamada"

 <https://spaans.colanguage.nl/cultuur/la-llamada>

## **Ejercicio 1:** Preguntas de debate

1. ¿Dónde se presenta el musical?
2. ¿Qué hacen las protagonistas?
3. ¿En qué ciudad se presenta La Llamada?
4. ¿Has ido a un musical en el teatro?

# A1.45 Ejercicio de conversación

Lee las instrucciones y abre el ejercicio en la siguiente diapositiva.


<https://spaans.colanguage.nl/node/424>

## Instrucciones:

1. Describe las actividades en las imágenes.
2. Habla sobre tu arte y música favoritos.

## Frases de ejemplo:

1. Hay dos chicos viendo la televisión.
2. Puedes ver a un artista trabajando en un proyecto artístico.
3. Me gusta la exposición de Picasso.
4. ¿A qué hora empieza el concierto?
5. Voy a una exposición de arte moderno.
6. Me gusta el rock, pero también disfruto de un concierto de jazz.
7. ...



# 🏠 A1.45 Deberes / ejercicios

Estos ejercicios se pueden hacer juntos durante las clases de conversación o como deberes.

[✍️ https://spaans.colanguage.nl/leerplan/a1/45](https://spaans.colanguage.nl/leerplan/a1/45)

- **Todas las soluciones, audios y hojas de trabajo están disponibles en el sitio web.**
- **Haz discusiones y conversaciones con el vocabulario.**
- **Escribe las respuestas para practicar la escritura.**





# A1.45 Deberes / ejercicios

Estos ejercicios se pueden hacer juntos durante las clases de conversación o como deberes.

 <https://spaans.colanguage.nl/leerplan/a1/45>

## **Ejercicio 1:** Reordenar oraciones

1. museo. | son usadas | en el | Las televisiones
2. prefieren | Las | baile. | cantantes | el
3. son pintados | en el | museo. | Los artes
4. la | en | exposición. | violín | el | Suena
5. el teatro | Tenemos las | abiertas. | invitaciones para
6. el día. | suena todo | Dice que | la radio
7. el arte. | En el | televisión muestra | museo, la

# A1.45 Deberes / ejercicios

Estos ejercicios se pueden hacer juntos durante las clases de conversación o como deberes.

[✍ https://spaans.colanguage.nl/leerplan/a1/45](https://spaans.colanguage.nl/leerplan/a1/45)

**Ejercicio 2:** Traduce y usa en una oración

1. El museo
2. La discoteca
3. La exposición
4. El cantante
5. El arte

# A1.45 Deberes / ejercicios

Estos ejercicios se pueden hacer juntos durante las clases de conversación o como deberes.

<https://spaans.colanguage.nl/leerplan/a1/45>

## **Ejercicio 3:** Conjugación verbal

*he cantado, venimos, venís, vienen, han pintado, vengo, han cantado, han bailado*

1. .... canciones en el museo.
2. Yo ..... del museo de arte.
3. Ellos ..... a escuchar al cantante.
4. .... en la exposición de arte moderno.
5. .... clásica en la exposición.
6. Vosotros ..... a bailar a la discoteca.
7. Nosotros ..... a ver la obra.
8. .... murales para la discoteca.

# A1.45 Deberes / ejercicios

Estos ejercicios se pueden hacer juntos durante las clases de conversación o como deberes.

 <https://spaans.colanguage.nl/leerplan/a1/45>

## **Ejercicio 4:** Voz pasiva con ser + participio

*es estudiado, es pintado, es vista, es escuchada, es visitado, es mostrado*

1. El público ve la exposición -> La exposición ..... por el público.
2. En la discoteca se escucha la música -> La música ..... en la discoteca.
3. En el museo se pinta el cuadro -> El cuadro ..... en el museo.
4. En el cine se ve la película -> La película ..... en el cine.
5. Muchas personas visitan el museo -> El museo ..... por muchas personas.
6. En muchas casas se ve la televisión -> La televisión ..... en muchas casas.
7. En todo el mundo se estudia el arte -> El arte ..... en todo el mundo.
8. En el museo se muestra el arte -> El arte ..... en el museo.

# A1.45 Deberes / ejercicios

Estos ejercicios se pueden hacer juntos durante las clases de conversación o como deberes.

<https://spaans.colanguage.nl/leerplan/a1/45>

## **Ejercicio 5:** El discurso indirecto: "Decir que"

*dice que (él) va, dice que le, dice que (él), dice que (ella)*

1. Eva: "Canto bien". Eva ..... canta bien.
2. Juan: "Me gusta la música". Juan ..... gusta la música.
3. Ana: "Canto en el evento". Ana ..... canta en el evento.
4. Pedro: "Voy a la discoteca". Pedro ..... va a la discoteca.
5. Ana: "Me encanta el museo". Ana ..... encanta el museo.
6. Eva: "Recibo una invitación". Eva ..... recibe una invitación.
7. Juan: "Voy a la discoteca los viernes". Juan ..... va a la discoteca los viernes.
8. Juan: "Voy al concierto el viernes". Juan ..... al concierto el viernes.

# A1.45.4 Gramática: Voz pasiva con ser + participio

La voz pasiva se usa para indicar acciones realizadas.

<https://spaans.colanguage.nl/grammatica/voz-pasiva-discurso-indirecto>

## Reglas de formación:

1. Se utiliza la fórmula ser + participio + "por" + sujeto.
2. El participio concuerda en género y número con el sujeto.
3. "Ser" se conjuga según el tiempo de la oración.

## ¡Excepciones!

1. El complemento 'por' se usa solo si es necesario.
2. En la pasiva, el sujeto recibe la acción, no la realiza.

# A1.45.4 Voz pasiva con ser + participio

Lee los ejemplos en la tabla en voz alta antes de hacer los ejercicios.

<https://spaans.colanguage.nl/grammatica/voz-pasiva-discurso-indirecto>

Discurso directo	Formúla	Discurso indirecto
El teatro organiza el concierto.	Ser + participio + por	El evento <b>es presentado</b> en el teatro.
En el teatro se presenta la obra.	Ser + participio	La obra <b>es vista</b> en el museo.
Los estudiantes ven la exposición.	Ser + participio + por	La exposición <b>es visitada</b> por los estudiantes.

# A1.45.4 Voz pasiva con ser + participio

<https://spaans.colanguage.nl/grammatica/voz-pasiva-discurso-indirecto>

## **Ejercicio 1:** Voz pasiva con ser + participio

*es estudiado, es pintado, es vista, es escuchada, es visitado, es mostrado*

1. El público ve la exposición -> La exposición ..... por el público.
2. En la discoteca se escucha la música -> La música ..... en la discoteca.
3. En el museo se pinta el cuadro -> El cuadro ..... en el museo.
4. En el cine se ve la película -> La película ..... en el cine.
5. Muchas personas visitan el museo -> El museo ..... por muchas personas.
6. En muchas casas se ve la televisión -> La televisión ..... en muchas casas.
7. En todo el mundo se estudia el arte -> El arte ..... en todo el mundo.
8. En el museo se muestra el arte -> El arte ..... en el museo.



# A1.45.4 Voz pasiva con ser + participio

<https://spaans.colanguage.nl/grammatica/voz-pasiva-discurso-indirecto>

**Ejercicio 2:** Traduce y usa en una oración

1. Es visitado
2. Es pintado
3. Son pintadas
4. Es estudiado

# A1.45.5 Gramática: El discurso indirecto: "Decir que"

Se usa "decir que" para relatar lo que alguien dice.

<https://spaans.colanguage.nl/grammatica/el-discurso-indirecto>

## Reglas de formación:

1. El discurso indirecto reformula frases. Ejemplo: "Él dice que va al museo".
2. La estructura es sujeto + decir que + acción.
3. "Decir que" no cambia el tiempo verbal en presente.

# A1.45.5 El discurso indirecto: "Decir que"

Lee los ejemplos en la tabla en voz alta antes de hacer los ejercicios.

<https://spaans.colanguage.nl/grammatica/el-discurso-indirecto>

## Discurso directo

## Discurso indirecto

Juan "Voy al museo".

Juan dice que (él) va al museo.

Ana: "Me encanta el arte".

Ana dice que le encanta el arte.

Pedro: "Escucho la radio".

Pedro dice que (él) escucha la radio.

Eva: "Tengo la invitación".

Eva dice que (ella) tiene la invitación.

Juan: "Voy al concierto".

Juan dice que (él) va al concierto.

Ana: "Canto bien".

Ana dice que (ella) canta bien.

Pedro: "Me gusta la obra".

Pedro dice que le gusta la obra.

Eva: "Canto en la exposición".

Eva dice que (ella) canta en la exposición.

# A1.45.5 El discurso indirecto: "Decir que"

<https://spaans.colanguage.nl/grammatica/el-discurso-indirecto>

**Ejercicio 1:** El discurso indirecto: "Decir que"

*dice que (él) va, dice que le, dice que (él), dice que (ella)*

1. Eva: "Canto bien". Eva ..... canta bien.
2. Juan: "Me gusta la música". Juan ..... gusta la música.
3. Ana: "Canto en el evento". Ana ..... canta en el evento.
4. Pedro: "Voy a la discoteca". Pedro ..... va a la discoteca.
5. Ana: "Me encanta el museo". Ana ..... encanta el museo.
6. Eva: "Recibo una invitación". Eva ..... recibe una invitación.
7. Juan: "Voy a la discoteca los viernes". Juan ..... va a la discoteca los viernes.
8. Juan: "Voy al concierto el viernes". Juan ..... al concierto el viernes.

# A1.45.5 El discurso indirecto: "Decir que"

[✍ https://spaans.colanguage.nl/grammatica/el-discurso-indirecto](https://spaans.colanguage.nl/grammatica/el-discurso-indirecto)

**Ejercicio 2:** Traduce y usa en una oración

1. Dice que (él) va
2. Dice que (ella)
3. Dice que (él)
4. Dice que le



Habla con confianza con coLanguage