

A1.9 Días de la semana y partes del día.

Nivel

Número

A1

A1.9

“Si te estoy vendiendo, hablo tu idioma. Si estoy comprando, entonces debes hablar alemán.”

Willy Brand

A1.9 Vamos a calentarnos

A continuación encuentras ejercicios de repaso sobre las últimas lecciones.

Última clase:

? <https://spaans.colanguage.nl/leerplan/a1/8>

Últimas 5 lecciones:

? <https://spaans.colanguage.nl/leerplan/a1/9/leergeschiedenis>



A1.9 Objetivos de aprendizaje

Soluciones, audio, vídeo, traducciones y hojas de trabajo para estudiantes están disponibles a través de nuestro sitio web.

<https://spaans.colanguage.nl/leerplan/a1/9>

1. Aprende las partes del día.
2. Aprende los nombres de los 7 días de la semana
3. Describe tus actividades semanales.
4. Descubre el arte de Sorolla
5. Preposiciones: indicar momentos del día

A1.9 Vocabulario

Lee todos los ejemplos en voz alta y proporciona sus traducciones.

? <https://spaans.colanguage.nl/leerplan/a1/9>



Ayer

Ayer por la tarde fuimos a la ciudad.




El amanecer

El lunes por la mañana, veo el amanecer.

A1.9 Vocabulario

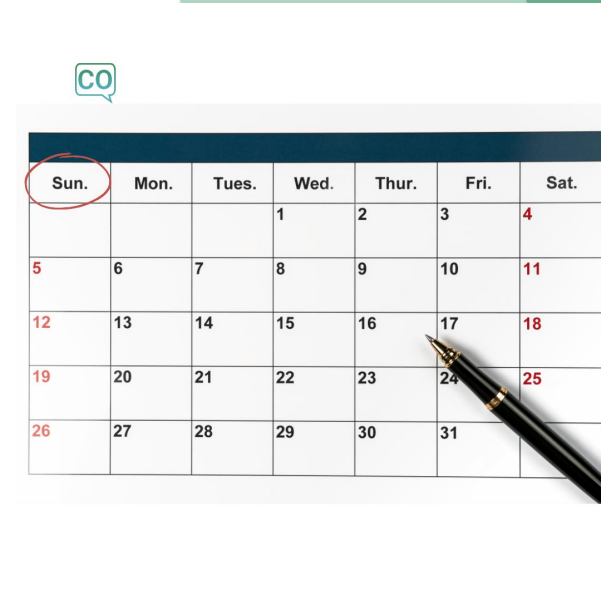
Lee todos los ejemplos en voz alta y proporciona sus traducciones.

? <https://spaans.colanguage.nl/leerplan/a1/9>



El atardecer

Vamos a ver el atardecer hoy.



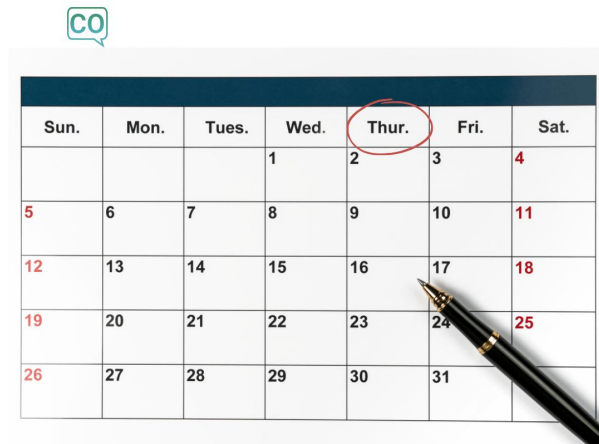
El domingo

El domingo veo a mis familiares en la mañana.

A1.9 Vocabulario


Lee todos los ejemplos en voz alta y proporciona sus traducciones.

? <https://spaans.colanguage.nl/leerplan/a1/9>



El jueves

Nos vemos el jueves por la tarde.




El lunes

El lunes tenemos clase por la mañana.

A1.9 Vocabulario

Lee todos los ejemplos en voz alta y proporciona sus traducciones.

? <https://spaans.colanguage.nl/leerplan/a1/9>



El martes

El martes tengo clase de español.



El mediodía

Hoy vamos a quedar para vernos al mediodía.

A1.9 Vocabulario

Lee todos los ejemplos en voz alta y proporciona sus traducciones.

? <https://spaans.colanguage.nl/leerplan/a1/9>



Sun.	Mon.	Tues.	Wed.	Thur.	Fri.	Sat.
			1	2	3	4
5	6	7	8	9	10	11
12	13	14	15	16	17	18
19	20	21	22	23	24	25
26	27	28	29	30	31	

El miércoles

Nos vemos el miércoles por la mañana.



Sun.	Mon.	Tues.	Wed.	Thur.	Fri.	Sat.
			1	2	3	4
5	6	7	8	9	10	11
12	13	14	15	16	17	18
19	20	21	22	23	24	25
26	27	28	29	30	31	

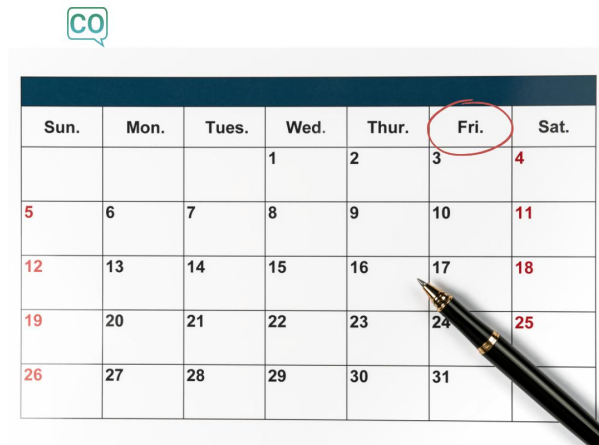
El sábado

El sábado voy a ver a mis amigos por la mañana.

A1.9 Vocabulario

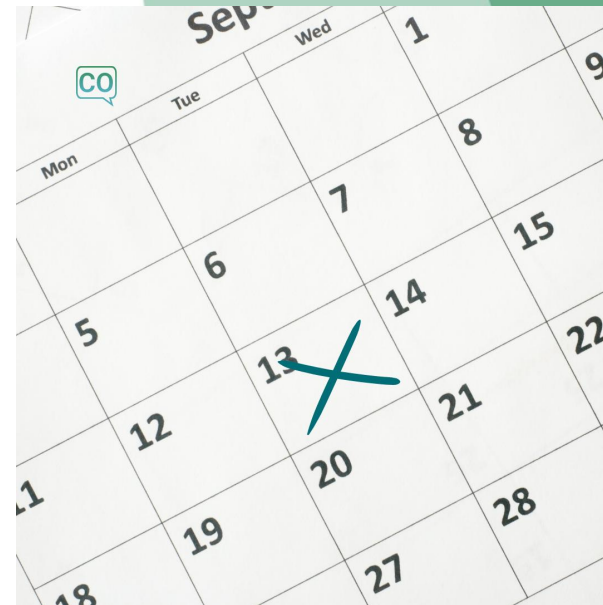
Lee todos los ejemplos en voz alta y proporciona sus traducciones.

? <https://spaans.colanguage.nl/leerplan/a1/9>



El viernes

Nos vemos el viernes en la mañana.



Hoy

Hoy es lunes y voy a ver el amanecer.

A1.9 Vocabulario


Lee todos los ejemplos en voz alta y proporciona sus traducciones.

? <https://spaans.colanguage.nl/leerplan/a1/9>



La madrugada

Estoy despierto en la madrugada.




La mañana

El lunes en la mañana, vamos a ver el amanecer.

A1.9 Vocabulario


Lee todos los ejemplos en voz alta y proporciona sus traducciones.

? <https://spaans.colanguage.nl/leerplan/a1/9>



La medianoche

Duermo durante la medianoche.



La noche

Mañana vamos a ver una película por la noche.

A1.9 Vocabulario

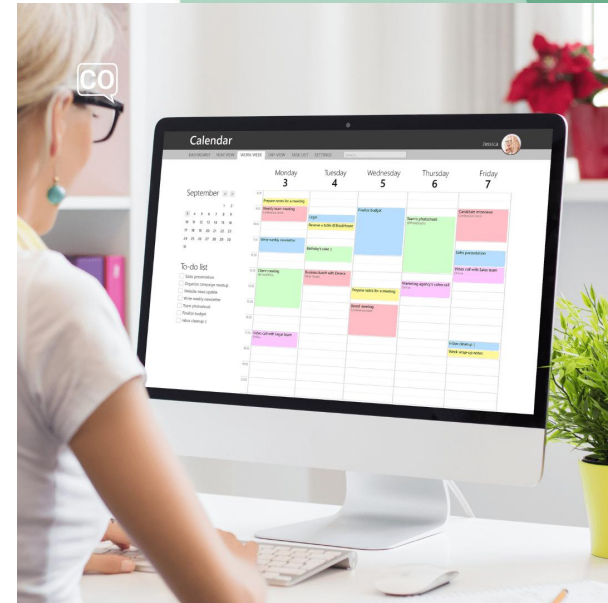
Lee todos los ejemplos en voz alta y proporciona sus traducciones.

? <https://spaans.colanguage.nl/leerplan/a1/9>



La tarde

Quiero ver una película en la tarde.




Organizar

Ellos han organizado una reunión de negocios.

A1.9 Vocabulario


Lee todos los ejemplos en voz alta y proporciona sus traducciones.

? <https://spaans.colanguage.nl/leerplan/a1/9>



Quedar

Vosotras quedáis en el restaurante de siempre.



Ver

Vosotros veis las estrellas en el cielo.

A1.9 ¡Es hora de repetir!


Nombra las palabras y úsalas en una oración.

El atardecer, Ayer, El lunes, Organizar, La noche, La medianoche, La mañana


1



2



3



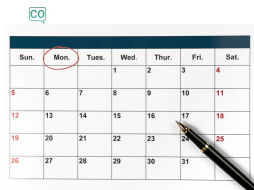
4



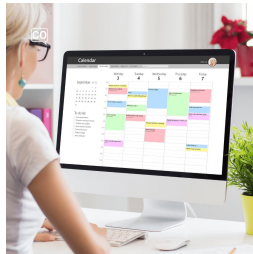
5



6



7



A1.9 ¡Es hora de repetir!

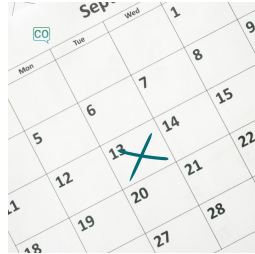
Nombra las palabras y úsalas en una oración.

La madrugada, Ver, El martes, El miércoles, El amanecer, Hoy, El sábado


8



9



10



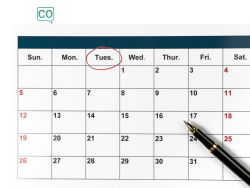
11




12



13



14



A1.9 Ver - Presente, indicativo

? <https://spaans.colanguage.nl/leerplan/a1/9>

yo	veo
tú	ves
él/ella	ve
nosotros/nosotras	vemos
vosotros/vosotras	veis
ellos/ellas	ven

A1.9 Quedar - Presente, indicativo

? <https://spaans.colanguage.nl/leerplan/a1/9>

yo	quedo
tú	quedas
él/ella	queda
nosotros/nosotras	quedamos
vosotros/vosotras	quedáis
ellos/ellas	quedan

A1.9 Ejercicio de conjugación verbal

? <https://spaans.colanguage.nl/leerplan/a1/9>

Ejercicio: *Conjugación verbal*

quedamos, ve, vemos, veis, quedas, quedáis, ven, quedan, ves, queda

1. Vosotros las estrellas en el cielo.
2. Ellos las noticias en la mañana.
3. Nosotros el partido de fútbol juntos.
4. Nosotros para estudiar juntos.
5. Ella en el parque con sus hijos.
6. Tú con Juan casa esta noche, ¿verdad?
7. Vosotras en el restaurante de siempre.
8. Él una película en el cine.
9. Ellos en casa de María.
10. Tú a tus amigos los fines de semana.

A1.9.1 Cuento: Hablar de tu semana

Sigue a Eva durante su semana llena de actividades y aprende los días de la semana y momentos del día en español.

<https://spaans.colanguage.nl/kortverhalen/la-semana-de-eva>

- Escucha el texto o léelo en voz alta.
- Escucha el texto compartiendo el audio o lee el texto en conjunto.
- Discutid preguntas sobre la tarea y fomentad el uso del vocabulario al formar respuestas.

? Tiempo recomendado: 15 min.

A1.9.1 Hablar de tu semana

Escucha el audio o lee el texto antes de resolver los ejercicios.

? <https://spaans.colanguage.nl/kortverhalen/la-semana-de-eva>

1. El **lunes** Eva organiza su semana.
2. El martes es su cumpleaños.
3. El miércoles por **la mañana** ella trabaja.
4. El jueves por la **tarde** celebra su cumpleaños con amigos.
5. Comienza a trabajar a **medianoche** el viernes.
6. El **fin de semana** lo tiene libre y no trabaja.
7. El sábado Eva descansa.
8. **El domingo** visita a su familia.

A1.9.1 Hablar de tu semana

? <https://spaans.colanguage.nl/kortverhalen/la-semana-de-eva>

Ejercicio 1: Preguntas de debate

1. ¿Qué día organiza Eva su semana?
2. ¿Qué día descansa Eva?
3. Verdadero o falso: Eva y Pedro trabajan el fin de semana.
4. ¿Qué día es el cumpleaños de Eva?

A1.9.1 Hablar de tu semana

? <https://spaans.colanguage.nl/kortverhalen/la-semana-de-eva>

Ejercicio 2:

medianoche, fin de semana, la mañana, El domingo, tarde, lunes

1. El Eva organiza su semana.
2. El miércoles por ella trabaja.
3. El jueves por la celebra su cumpleaños con amigos.
4. Comienza a trabajar a el viernes.
5. El lo tiene libre y no trabaja.
6. visita a su familia.

A1.9.2 Cultura: Descubre el arte de Sorolla

Descubre cómo Joaquín Sorolla captura la magia del amanecer, la tarde y el atardecer en sus pinturas, mostrando la belleza de las partes del día en España.

<https://spaans.colanguage.nl/cultuur/sorolla-luz-del-dia>

- Escucha el texto o léelo en voz alta.
- El vocabulario extra introducido sirve como inmersión lingüística y no forma parte del currículo básico.
- Discutid los ejercicios y aplicad el nuevo vocabulario en una conversación.
- Discute y compara el tema de la cultura con tu propio país.

? Tiempo recomendado: 10 min.

A1.9.2 Descubre el arte de Sorolla

Escucha el audio o lee el texto antes de resolver los ejercicios.

? <https://spaans.colanguage.nl/cultuur/sorolla-luz-del-dia>

Joaquín Sorolla es un pintor de Valencia. Pinta escenas de la playa. Usa la luz del **amanecer** y del atardecer. En la **mañana**, todo es fresco, como en "Paseo a Orillas del Mar". Por la **tarde**, hay sombras, como en "Niños en la Playa". Al **atardecer**, los colores son cálidos, como en "El Pescador". Sus pinturas muestran las distantes partes del **día**.

A1.9.2 Descubre el arte de Sorolla

? <https://spaans.colanguage.nl/cultuur/sorolla-luz-del-dia>

Ejercicio 1: Preguntas de debate

1. ¿Qué momento del día aparece en "Paseo a Orillas del Mar"? A) La mañana B) La tarde c) La noche
2. ¿Qué cuadro de Sorolla representa el atardecer?
3. ¿Te gustan las pinturas de Sorolla?
4. ¿Conoces algún pintor de tu país parecido a él?

A1.9 Ejercicio de conversación

Lee las instrucciones y abre el ejercicio en la siguiente diapositiva.

<https://spaans.colanguage.nl/node/32>

Instrucciones:

1. Nombra el día y la hora.
2. Describe la actividad de cada persona.

Frases de ejemplo:

1. Es miércoles por la mañana.
2. Es sábado por la noche.
3. Es martes por la tarde.



? A1.9 Deberes / ejercicios

Estos ejercicios se pueden hacer juntos durante las clases de conversación o como deberes.

? <https://spaans.colanguage.nl/leerplan/a1/9>

- **Todas las soluciones, audios y hojas de trabajo están disponibles en el sitio web.**
- **Haz discusiones y conversaciones con el vocabulario.**
- **Escribe las respuestas para practicar la escritura.**



A1.9 Deberes / ejercicios

Estos ejercicios se pueden hacer juntos durante las clases de conversación o como deberes.

? <https://spaans.colanguage.nl/leerplan/a1/9>

Ejercicio 1: Reordenar oraciones

1. la tarde. | organizo mi | semana en | Los domingos
2. juntos | Ellos | miércoles. | estudian | los
3. durante | la | medianoche. | Duermo
4. casa esta | noche, ¿verdad? | Tú quedas | con Juan
5. en la | mañana. | Nos vemos | el viernes
6. fiesta | a | Voy | organizar | mañana. | una
7. bonitos. | en verano | son muy | Los atardeceres

A1.9 Deberes / ejercicios

Estos ejercicios se pueden hacer juntos durante las clases de conversación o como deberes.

? <https://spaans.colanguage.nl/leerplan/a1/9>

Ejercicio 2: Traduce y usa en una oración

1. El lunes
2. Hoy
3. La mañana
4. La tarde
5. El jueves

A1.9 Deberes / ejercicios

Estos ejercicios se pueden hacer juntos durante las clases de conversación o como deberes.

? <https://spaans.colanguage.nl/leerplan/a1/9>

Ejercicio 3: Conjugación verbal

ven, ve, quedas, quedamos, veis, queda, quedáis, vemos

1. Vosotros las estrellas en el cielo.
2. Ellos las noticias en la mañana.
3. Nosotros el partido de fútbol juntos.
4. Nosotros para estudiar juntos.
5. Ella en el parque con sus hijos.
6. Tú con Juan casa esta noche, ¿verdad?
7. Vosotras en el restaurante de siempre.
8. Él una película en el cine.

A1.9 Deberes / ejercicios

Estos ejercicios se pueden hacer juntos durante las clases de conversación o como deberes.

? <https://spaans.colanguage.nl/leerplan/a1/9>

Ejercicio 4: Preposiciones: indicar momentos del día

por, En, del, de, Por, a

1. Son las dos la tarde.
2. El viernes la tarde hay una comida familiar.
3. Trabajo la mañana.
4. Hoy a las diez la noche voy a Portugal.
5. Hoy la medianoche celebro mi cumpleaños.
6. Mañana a las cinco mediodía vamos a una fiesta.
7. la mañana del lunes organizo mi semana.
8. la tarde visito a mi abuela.

A1.9.3 Gramática: Preposiciones: indicar momentos del día

Las preposiciones son palabras que unen sustantivos, pronombres o frases con otras palabras dentro de una oración

<https://spaans.colanguage.nl/grammatica/preposiciones>

Reglas de formación:

1. Usa "en" para indicar partes específicas del día. Por ejemplo: "en la noche" .
2. Usa "a" o "al" para indicar horas y momentos precisos. Por ejemplo: "al atardecer" .
3. Usa "por" para indicar periodos generales del día. Por ejemplo: "por la mañana" .
4. Usa "de" o "del" para indicar una parte del día o un periodo de tiempo. Por ejemplo: "de noche" .

A1.9.3 Preposiciones: indicar momentos del día

Lee los ejemplos en la tabla en voz alta antes de hacer los ejercicios.

<https://spaans.colanguage.nl/grammatica/preposiciones>

Preposición	Ejemplo
Por	Por la mañana
	Por la tarde
	Por la noche
En	En la mañana
	En la noche
A + el => Al	Al amanecer
A + la	A la medianoche
De + el => Del	Del mediodía
De + la	De la mañana
De	De noche
	De día

A1.9.3 Preposiciones: indicar momentos del día

? <https://spaans.colanguage.nl/grammatica/preposiciones>

Ejercicio 1: Preposiciones: indicar momentos del día

por, En, del, de, Por, a

1. Son las dos la tarde.
2. El viernes la tarde hay una comida familiar.
3. Trabajo la mañana.
4. Hoy a las diez la noche voy a Portugal.
5. Hoy la medianoche celebro mi cumpleaños.
6. Mañana a las cinco mediodía vamos a una fiesta.
7. la mañana del lunes organizo mi semana.
8. la tarde visito a mi abuela.

A1.9.3 Preposiciones: indicar momentos del día

? <https://spaans.colanguage.nl/grammatica/preposiciones>

Ejercicio 2: Traduce y usa en una oración

1. Del
2. Por
3. En
4. De



Habla con confianza con coLanguage