

# A2.8 ¿Un desastre de vacaciones?

**Nivel**

A2

**Número**

A2.8

**“No hay que ser tímido cuando se trata del idioma.”**

**Ann Patchett**

# A2.8 Vamos a calentarnos

A continuación encuentras ejercicios de repaso sobre las últimas lecciones.

**Última clase:**

<https://spaans.colanguage.nl/leerplan/a2/7>

**Últimas 5 lecciones:**

<https://spaans.colanguage.nl/leerplan/a2/8/leergeschiedenis>



## A2.8 Objetivos de aprendizaje

Soluciones, audio, vídeo, traducciones y hojas de trabajo para estudiantes están disponibles a través de nuestro sitio web.


<https://spaans.colanguage.nl/leerplan/a2/8>

1. Reporta los artículos robados o perdidos en la comisaría de policía.
2. Pedir ayuda con los documentos en la embajada o el consulado.
3. Contacta con los servicios de emergencia.
4. El turismo en masa
5. "Lo" + adjetivo

## A2.8 Vocabulario

Lee todos los ejemplos en voz alta y proporciona sus traducciones.

🔊 <https://spaans.colanguage.nl/leerplan/a2/8>



### Comprobar

Vosotros comprobáis la salida para saber si está confirmada.



### El seguro de viaje

Consulta el seguro de viaje en la embajada.

## A2.8 Vocabulario

Lee todos los ejemplos en voz alta y proporciona sus traducciones.

🔊 <https://spaans.colanguage.nl/leerplan/a2/8>



### El socorro

¿Puede indicar el socorro telefónico?



### El teléfono de emergencia

En caso de robo, llama al teléfono de emergencia rápidamente.

## A2.8 Vocabulario

Lee todos los ejemplos en voz alta y proporciona sus traducciones.

🔊 <https://spaans.colanguage.nl/leerplan/a2/8>



### Gastar dinero

En la embajada, lo útil es no gastar dinero innecesariamente.



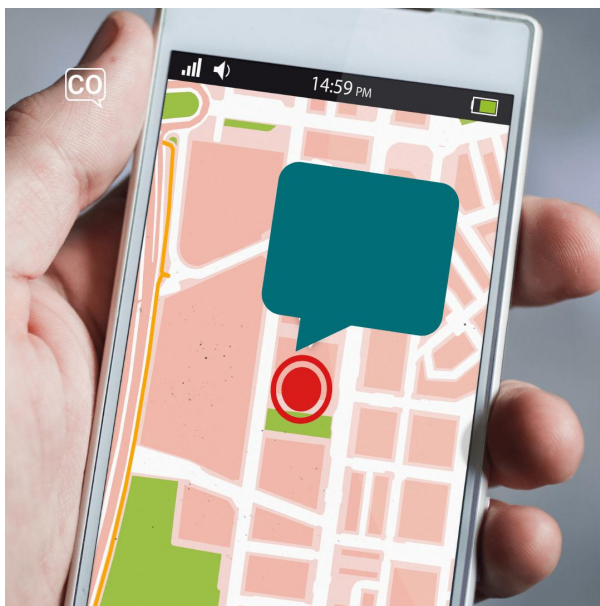
### La comisaría de policía

He pedido ayuda en la comisaría de policía tras perderme.

## A2.8 Vocabulario


Lee todos los ejemplos en voz alta y proporciona sus traducciones.

🔊 <https://spaans.colanguage.nl/leerplan/a2/8>



### La dirección

He perdido la dirección del hotel en la comisaría.



### La embajada

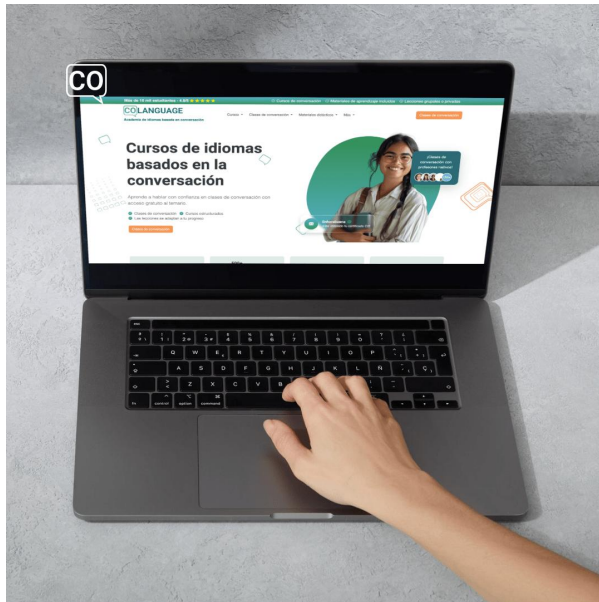
Perdí mi pasaporte en la embajada.



# A2.8 Vocabulario


Lee todos los ejemplos en voz alta y proporciona sus traducciones.

🔊 <https://spaans.colanguage.nl/leerplan/a2/8>



## La página web

La página web del seguro de viaje parece útil.



## Mirar un plano

En la comisaría, mira un plano y pide ayuda por objetos robados.

## A2.8 Vocabulario


Lee todos los ejemplos en voz alta y proporciona sus traducciones.

🔊 <https://spaans.colanguage.nl/leerplan/a2/8>



### Pedir ayuda

Lo útil es pedir ayuda a la embajada si te has perdido.



### Perderse

Os perdéis si no seguís el mapa.

## A2.8 Vocabulario

Lee todos los ejemplos en voz alta y proporciona sus traducciones.

🔊 <https://spaans.colanguage.nl/leerplan/a2/8>



### Perdido

¿Se ha perdido su pasaporte en el aeropuerto?




### Robar

Él roba el carné de conducir del turista.

## A2.8 Vocabulario

Lee todos los ejemplos en voz alta y proporciona sus traducciones.

🔊 <https://spaans.colanguage.nl/leerplan/a2/8>



Útil


La linterna es utilísima en el consulado.

# A2.8 ¡Es hora de repetir!


Nombra las palabras y úsalas en una oración.

La embajada, El teléfono de emergencia, Gastar dinero, La comisaría de policía, El socorro, Útil, La dirección

1




2



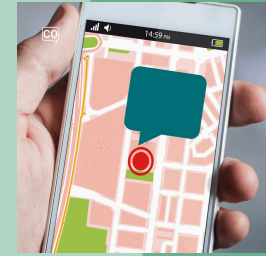
3



4



5



6



7



# A2.8 ¡Es hora de repetir!

Nombra las palabras y úsalas en una oración.

Pedir ayuda, Comprobar, Mirar un plano, Perdido, La página web, El seguro de viaje, Robar


8




9



10




11



12



13



14



## A2.8 Ir - Pretérito perfecto, indicativo

🔊 <https://spaans.colanguage.nl/leerplan/a2/8>

**yo**

he ido

**tú**

has ido

**él/ella**

ha ido

**nosotros/nosotras**

hemos ido

**vosotros/vosotras**

habéis ido

**ellos/ellas**

han ido

## A2.8 Perder - Pretérito perfecto, indicativo

🔊 <https://spaans.colanguage.nl/leerplan/a2/8>

**yo**

he perdido

**tú**

has perdido

**él/ella**

ha perdido

**nosotros/nosotras**

hemos perdido

**vosotros/vosotras**

habéis perdido

**ellos/ellas**

han perdido



## A2.8 Llamar - Pretérito perfecto, indicativo

🔊 <https://spaans.colanguage.nl/leerplan/a2/8>

**yo**

he llamado

**tú**

has llamado

**él/ella**

ha llamado

**nosotros/nosotras**

hemos llamado

**vosotros/vosotras**

habéis llamado

**ellos/ellas**

han llamado

## A2.8 Ejercicio de conjugación verbal

 <https://spaans.colanguage.nl/leerplan/a2/8>

**Ejercicio:** *Conjugación verbal*

*he ido, habéis perdido, he perdido, has perdido, has ido, han ido, ha ido, hemos ido, has llamado, he llamado*

1. .... a la comisaría de policía.
2. .... a mirar un plano.
3. ¿..... la dirección de la embajada?
4. .... a comprobar las direcciones.
5. .... a comprobar el seguro de viaje.
6. .... a pedir ayuda a la embajada.
7. .... al teléfono de emergencia.
8. .... mi seguro de viaje.
9. ¿..... la página web para pedir ayuda?
10. ¿..... a la embajada para pedir ayuda?

## A2.8.1 Diálogo: Perdido en las vacaciones

Un diálogo sencillo entre Ana y Pedro sobre problemas en vacaciones.

<https://spaans.colanguage.nl/dialogen/perdido-en-vacaciones>

- Escucha el diálogo o lee el texto en parejas.
- Discutid los ejercicios y estudiad el vocabulario.
- Interpretad una situación similar en parejas o en grupo.

🕒 Tiempo recomendado: 15 min.

## A2.8.1 Perdido en las vacaciones

Escuchad el audio o leed el texto en parejas antes de resolver los ejercicios.

🔊 <https://spaans.colanguage.nl/dialogen/perdido-en-vacaciones>

**Pedro:** *Hola Ana, **me he perdido**. Voy a llegar tarde al cine.*

**Ana:** *Tienes que **mirar el plano** de la ciudad.*

**Pedro:** *Me han **robado** todo porque estoy solo y no conozco el idioma.*

**Ana:** *¿Has **pedido ayuda** a una persona? ¡No me mientas!*

**Pedro:** *Sí, pero nadie me entiende.*

**Ana:** *Lo mejor es llamar un taxi y al **seguro de viaje**. ¡No vengas tan tarde!*

**Pedro:** *Ya he **gastado todo el dinero** que tengo.*

**Ana:** *Bueno, yo puedo pedir el taxi por la **página web**. Comprueba la dirección.*

**Pedro:** *Sí, es esa la **dirección**. ¡Muchas gracias!*

**Ana:** *De nada, no te duermas en el taxi.*

# A2.8.1 Perdido en las vacaciones

<https://spaans.colanguage.nl/dialogen/perdido-en-vacaciones>

## **Ejercicio 1:** Preguntas de debate

1. ¿A dónde quiere ir Pedro?
2. ¿Qué le ha pasado?
3. ¿Quién le ayuda a llamar un taxi?
4. ¿Crees que es importante tener un seguro de viaje?

## A2.8.1 Perdido en las vacaciones

<https://spaans.colanguage.nl/dialogen/perdido-en-vacaciones>

### Ejercicio 2:

*mirar el plano, seguro de viaje, dirección, me he perdido, pedido ayuda*

1. Hola Ana, ..... Voy a llegar tarde al cine.
2. Tienes que ..... de la ciudad.
3. Sí, es esa la ..... ¡Muchas gracias!
4. ¿Has ..... a una persona? ¡No me mientas!
5. Lo mejor es llamar un taxi y al ..... ¡No vengas tan tarde!

## A2.8.1 Perdido en las vacaciones

<https://spaans.colanguage.nl/dialogen/perdido-en-vacaciones>

### **Ejercicio 3:** Ordena el texto

- ... ¿Has pedido ayuda a una persona? ¡No me mientas!
- ... Tienes que mirar el plano de la ciudad.
- ... Sí, es esa la dirección. ¡Muchas gracias!
- 8 Bueno, yo puedo pedir el taxi por la página web. Comprueba la dirección.
- ... Lo mejor es llamar un taxi y al seguro de viaje. ¡No vengas tan tarde!
- ... Ya he gastado todo el dinero que tengo.
- 1 Hola Ana, me he perdido. Voy a llegar tarde al cine.
- ... Me han robado todo porque estoy solo y no conozco el idioma.

## A2.8.2 Cuento: Un desastre de vacaciones

Un corto relato sobre un turista que se pierde durante sus vacaciones.

<https://spaans.colanguage.nl/kortverhalen/vacaciones-de-caos>

- Escucha el texto o léelo en voz alta.
- Escucha el texto compartiendo el audio o lee el texto en conjunto.
- Discutid preguntas sobre la tarea y fomentad el uso del vocabulario al formar respuestas.

🕒 Tiempo recomendado: 15 min.



## A2.8.2 Un desastre de vacaciones

Escucha el audio o lee el texto antes de resolver los ejercicios.

🔊 <https://spaans.colanguage.nl/kortverhalen/vacaciones-de-caos>

1. Miguel está de vacaciones.
2. **Se ha perdido** en una ciudad pequeña que no conoce.
3. **Mira un plano** para encontrar una parada de autobuses.
4. El plano no es **útil** porque solo se ven las ciudades más grandes.
5. Pasa una mujer y le dice: ¡No pierda el tiempo con ese plano!
6. Miguel quiere usar su **teléfono** para encontrar la dirección del hotel.
7. Pero le han **robado** la maleta y el teléfono.
8. Quiere **pedirle ayuda** a otro turista.
9. El turista está de vacaciones en el mismo hotel que Miguel.
10. Encuentran la **dirección** y van al hotel.
11. Cuando llegan Miguel dice: "¡Muchas gracias!" y se despiden.
12. El turista le dice: "¡No **gastes mucho dinero** en una maleta nueva".

## A2.8.2 Un desastre de vacaciones

 <https://spaans.colanguage.nl/kortverhalen/vacaciones-de-caos>

### **Ejercicio 1:** Preguntas de debate

1. ¿Qué le han robado a Miguel?
2. ¿Quién le ayuda en ir al hotel?
3. ¿Cómo encuentran la dirección del hotel?
4. ¿Qué es lo más útil que llevas contigo cuando viajas?

## A2.8.2 Un desastre de vacaciones

 <https://spaans.colanguage.nl/kortverhalen/vacaciones-de-caos>

### Ejercicio 2:

*Se ha perdido, dirección, Mira un plano, pedirle ayuda, útil, teléfono*

1. El plano no es ..... porque solo se ven las ciudades más grandes.
2. .... para encontrar una parada de autobuses.
3. Encuentran la ..... y van al hotel.
4. Miguel quiere usar su ..... para encontrar la dirección del hotel.
5. Quiere ..... a otro turista.
6. .... en una ciudad pequeña que no conoce.

## A2.8.3 Cultura: El turismo en masa

El turismo en masa: los casos de Mallorca y Benidorm.

<https://spaans.colanguage.nl/cultuur/turismo-en-masa>

- Escucha el texto o léelo en voz alta.
- El vocabulario extra introducido sirve como inmersión lingüística y no forma parte del currículo básico.
- Discutid los ejercicios y aplicad el nuevo vocabulario en una conversación.
- Discute y compara el tema de la cultura con tu propio país.

🕒 Tiempo recomendado: 10 min.

## A2.8.3 El turismo en masa

Escucha el audio o lee el texto antes de resolver los ejercicios.

🔊 <https://spaans.colanguage.nl/cultuur/turismo-en-masa>

Mallorca y Benidorm son dos lugares muy conocidos en España. Antes, eran pueblos pequeños de pescadores. Ahora, hay muchas casas altas y hoteles. Las tres nacionalidades más comunes entre los turistas que viven en Mallorca y Benidorm son: británicos, alemanes e italianos. Para los turistas es útil **mirar un plano** cuando visitan una ciudad grande. Así no están perdidos. Muchos turistas alemanes e ingleses vienen cada año. Ellos **gastan dinero** en los bares y restaurantes. También reservan excursiones en diferentes **páginas web**. El turismo en masa puede ser un **problema**, porque algunos no cuidan de la naturaleza. Pero el turismo

también es positivo, porque ayuda a la economía de las ciudades.

## A2.8.3 El turismo en masa

 <https://spaans.colanguage.nl/cultuur/turismo-en-masa>

### **Ejercicio 1:** Preguntas de debate

1. ¿En qué gastan los turistas su dinero?
2. ¿Qué puntos buenos y malos tiene el turismo en ciudades como Mallorca o Benidorm?
3. ¿Qué opinas sobre el turismo en masa?
4. ¿Alguna vez has visitado Mallor o Benidorm? ¿Te ha gustado?

## A2.8 Ejercicio de conversación

Lee las instrucciones y abre el ejercicio en la siguiente diapositiva.

<https://spaans.colanguage.nl/werkwoorden/werken>

### Instrucciones:

1. ¿Qué cosas malas pueden pasar en un viaje?
2. ¿Qué puedes hacer cuando te sucede?
3. ¿Te ha sucedido alguna vez una de esas situaciones?

### Frases de ejemplo:

1. Tu dinero puede ser robado.
2. Alguien puede robarte la bolsa.
3. Puedes perderte en una caminata.
4. Siempre puedes pedir ayuda a las personas.
5. Es importante tener un seguro de viaje.
6. Ya he perdido mi teléfono una vez.





## A2.8 Deberes / ejercicios

Estos ejercicios se pueden hacer juntos durante las clases de conversación o como deberes.

 <https://spaans.colanguage.nl/leerplan/a2/8>

- **Todas las soluciones, audios y hojas de trabajo están disponibles en el sitio web.**
- **Haz discusiones y conversaciones con el vocabulario.**
- **Escribe las respuestas para practicar la escritura.**



## A2.8 Deberes / ejercicios

Estos ejercicios se pueden hacer juntos durante las clases de conversación o como deberes.

 <https://spaans.colanguage.nl/leerplan/a2/8>

### **Ejercicio 1:** Reordenar oraciones

1. comisaría. | perdidas están | en la | Las maletas
2. seguro de | La página | útil. | web del | viaje parece
3. es | útil | para | emergencias. | La | aplicación
4. embajada. | Perdí | la | pasaporte | en | mi
5. útil para | viajar. | es muy | Ese objeto
6. policía. | comisaría de | en la | perdidos están | Los documentos
7. útiles están | teléfono. | Las direcciones | en el

## A2.8 Deberes / ejercicios

Estos ejercicios se pueden hacer juntos durante las clases de conversación o como deberes.

 <https://spaans.colanguage.nl/leerplan/a2/8>

**Ejercicio 2:** Traduce y usa en una oración

1. El seguro de viaje
2. Comprobar
3. La página web
4. Perderse
5. Pedir ayuda

## A2.8 Deberes / ejercicios

Estos ejercicios se pueden hacer juntos durante las clases de conversación o como deberes.

 <https://spaans.colanguage.nl/leerplan/a2/8>

### **Ejercicio 3:** Conjugación verbal

*han ido, hemos ido, ha ido, habéis llamado, han llamado, he ido, han perdido, has ido*

1. .... a la comisaría de policía.
2. .... a mirar un plano.
3. .... porque se han perdido.
4. .... a comprobar las direcciones.
5. .... a comprobar el seguro de viaje.
6. .... a pedir ayuda a la embajada.
7. .... el teléfono de emergencia de socorro.
8. ¿..... para comprobar la dirección?

## A2.8 Deberes / ejercicios

Estos ejercicios se pueden hacer juntos durante las clases de conversación o como deberes.

 <https://spaans.colanguage.nl/leerplan/a2/8>

### **Ejercicio 4:** "Lo" + adjetivo

*lo complicado, Lo único, Lo malo, lo rápido, lo mejor, lo caro, lo tranquilo, Lo bonito*

1. .... del ambiente es la tranquilidad del bosque.
2. Este hotel es ..... para las vacaciones.
3. Me encanta ..... que es este pueblo.
4. Es increíble ..... que es este restaurante.
5. Me sorprende ..... que resuelven los problemas.
6. Es fascinante ..... que puede ser viajar.
7. .... es que el vuelo se ha cancelado.
8. .... que no me gusta es que hay mucho tráfico.

## A2.8.4 Gramática: "Lo" + adjetivo

El uso de Lo + adjetivo se usa para expresar una cualidad de algo.

<https://spaans.colanguage.nl/grammatica/lo-adjetivo>

### Reglas de formación:

1. El adjetivo suele ir en su forma normal, no cambia con Lo.
2. Sirve para destacar algo específico.
3. Se puede usar tanto con adjetivos de carácter positivo como negativo.

## A2.8.4 "Lo" + adjetivo

Lee los ejemplos en la tabla en voz alta antes de hacer los ejercicios.

<https://spaans.colanguage.nl/grammatica/lo-adjetivo>

Lo + Adjetivo	Uso	Ejemplo
<b>Lo malo</b>	Hablar de algo importante	Lo malo de esta ciudad es que la comisaría de policía está lejos.
<b>Lo bueno</b>	Dar una opinión	Lo bueno de este hotel es que tienes todo incluido en el precio.
<b>Lo triste</b>	Hablar de tus emociones	Lo triste es que no puedes disfrutar de las vacaciones por la tormenta.
<b>Lo divertido</b>	Hablar de algo interesante	Lo divertido de las vacaciones es encontrar actividades divertidas a pesar de todo.



## A2.8.4 "Lo" + adjetivo

 <https://spaans.colanguage.nl/grammatica/lo-adjetivo>

### **Ejercicio 1:** "Lo" + adjetivo

*lo complicado, Lo único, Lo malo, lo rápido, lo mejor, lo caro, lo tranquilo, Lo bonito*

1. .... del ambiente es la tranquilidad del bosque.
2. Este hotel es ..... para las vacaciones.
3. Me encanta ..... que es este pueblo.
4. Es increíble ..... que es este restaurante.
5. Me sorprende ..... que resuelven los problemas.
6. Es fascinante ..... que puede ser viajar.
7. .... es que el vuelo se ha cancelado.
8. .... que no me gusta es que hay mucho tráfico.

## A2.8.4 "Lo" + adjetivo

 <https://spaans.colanguage.nl/grammatica/lo-adjetivo>

**Ejercicio 2:** Traduce y usa en una oración

1. Lo complicado
2. Lo malo
3. Lo mejor
4. Lo bonito



Habla con confianza con coLanguage