

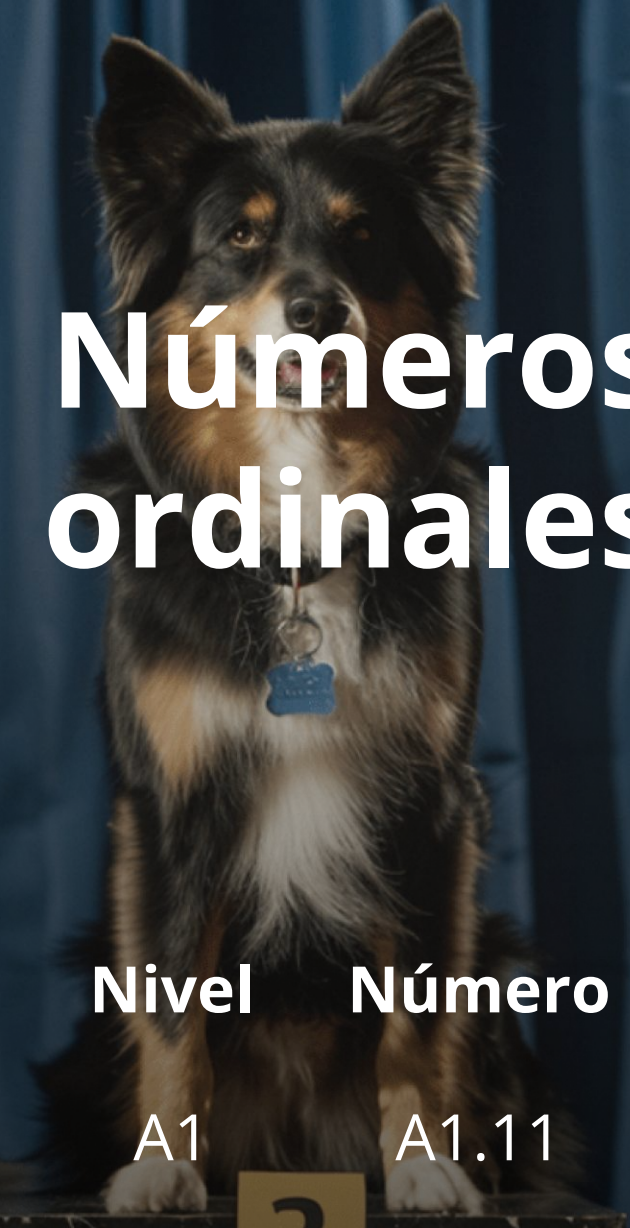
A1.11 Números ordinales



1



2



3

Nivel Número

A1

A1.11

**“En cada idioma, encuentras una parte de ti
que nunca supiste que existía.”**

Anonymous

A1.11 Vamos a calentarnos

A continuación encuentras ejercicios de repaso sobre las últimas lecciones.

Última clase:

<https://spaans.colanguage.nl/leerplan/a1/10>

Últimas 5 lecciones:

<https://spaans.colanguage.nl/leerplan/a1/11/leergeschiedenis>



A1.11 Objetivos de aprendizaje

Soluciones, audio, vídeo, traducciones y hojas de trabajo para estudiantes están disponibles a través de nuestro sitio web.

<https://spaans.colanguage.nl/leerplan/a1/11>

1. Aprende los números ordinales.
2. Los números ordinales

A1.11 Vocabulario

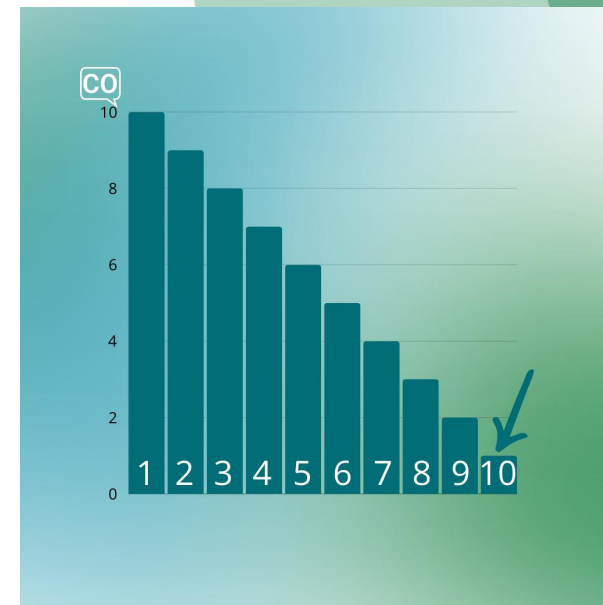
Lee todos los ejemplos en voz alta y proporciona sus traducciones.

🔊 <https://spaans.colanguage.nl/leerplan/a1/11>



El cuarto

El cuarto de la lista es el jueves.




El décimo

El décimo día de junio es mi cumpleaños.

A1.11 Vocabulario

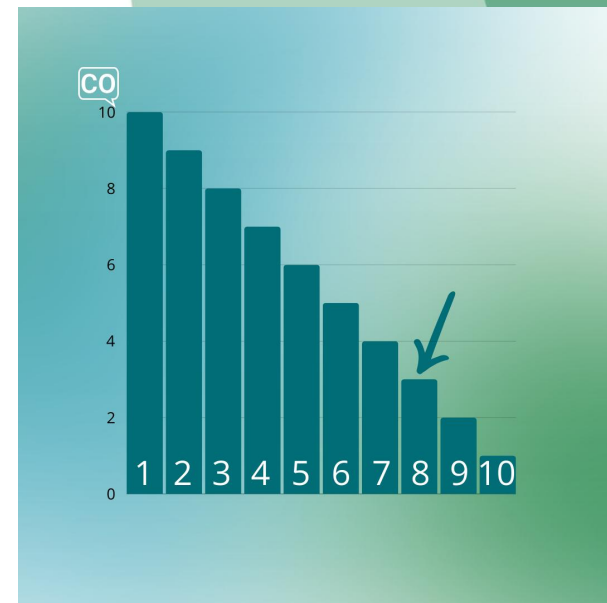
Lee todos los ejemplos en voz alta y proporciona sus traducciones.

🔊 <https://spaans.colanguage.nl/leerplan/a1/11>



El noveno

El noveno mes del año es septiembre.



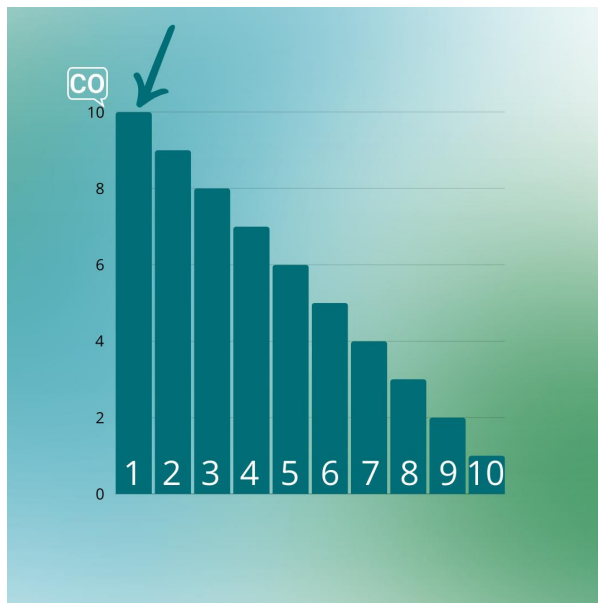
El octavo

La octava carta es especial.

A1.11 Vocabulario

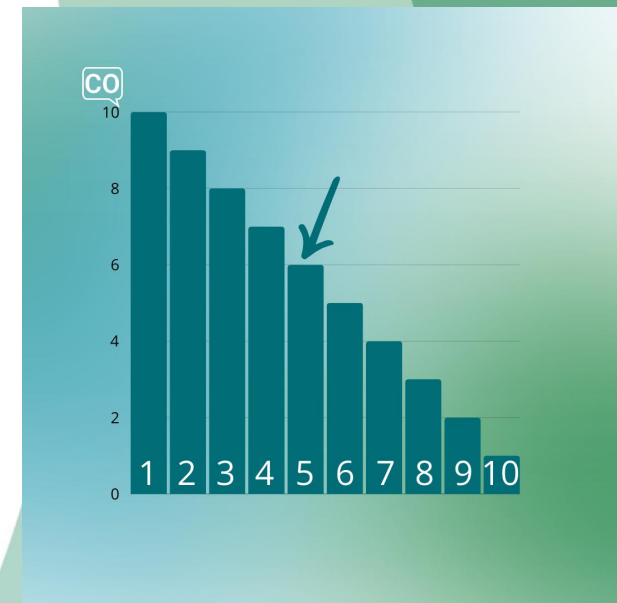
Lee todos los ejemplos en voz alta y proporciona sus traducciones.

🔊 <https://spaans.colanguage.nl/leerplan/a1/11>



El primero

La primavera es la primera estación del año que prefiero.



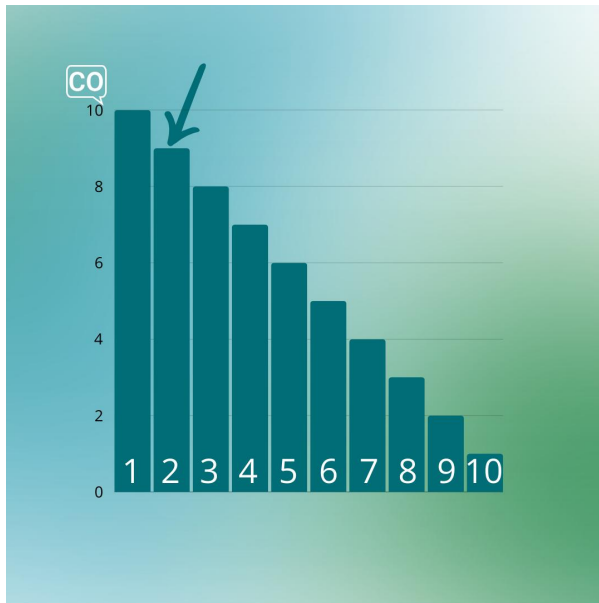
El quinto

El jueves es el quinto día de la semana.

A1.11 Vocabulario

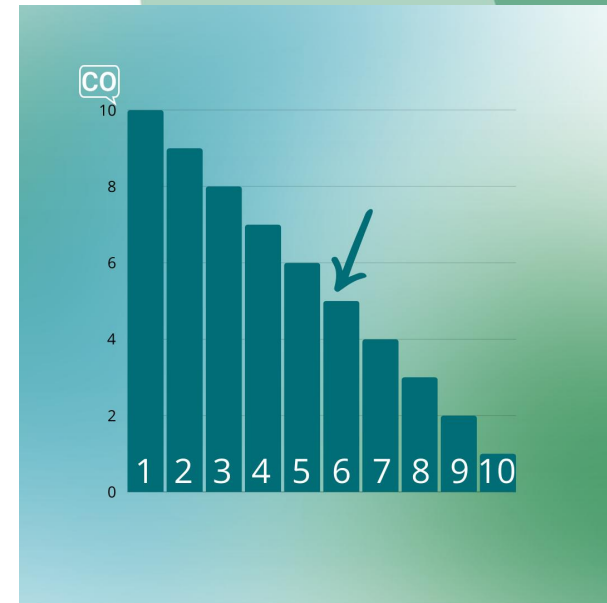
Lee todos los ejemplos en voz alta y proporciona sus traducciones.

🔊 <https://spaans.colanguage.nl/leerplan/a1/11>



El segundo

El martes es el segundo día de la semana.



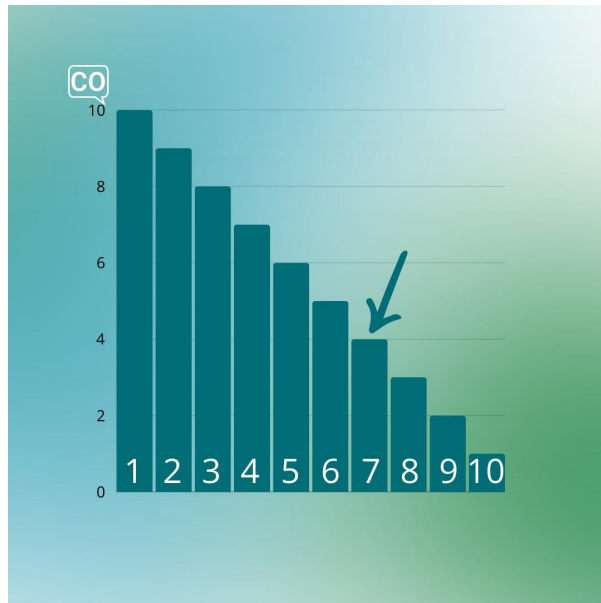
El sexto

La sexta estación del año es mi favorita.

A1.11 Vocabulario

Lee todos los ejemplos en voz alta y proporciona sus traducciones.

🔊 <https://spaans.colanguage.nl/leerplan/a1/11>



El séptimo

El séptimo mes es julio.




El tercero

La tercera en la fila es mi compañera.

A1.11 Vocabulario

Lee todos los ejemplos en voz alta y proporciona sus traducciones.

🔊 <https://spaans.colanguage.nl/leerplan/a1/11>



Recordar

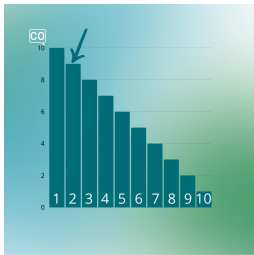
Tú recuerdas de la respuesta correcta, ¿verdad?

A1.11 ¡Es hora de repetir!

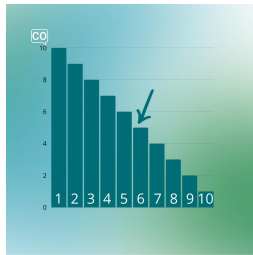
Nombra las palabras y úsalas en una oración.

El segundo, El noveno, El décimo, El octavo, El primero, El sexto, El quinto

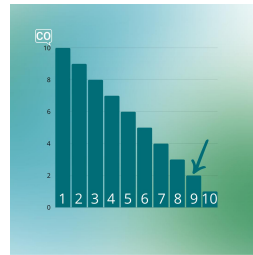
1



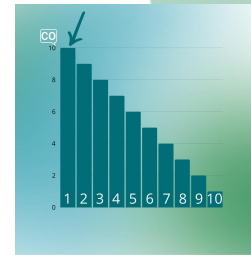
2



3



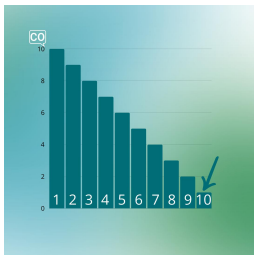
4



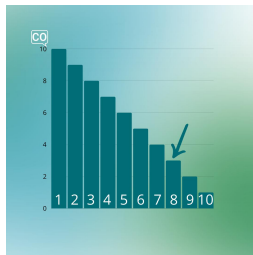
5



6



7

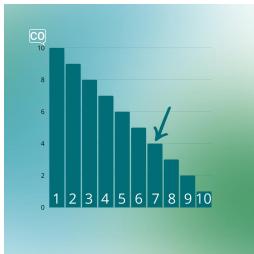


A1.11 ¡Es hora de repetir!


Nombra las palabras y úsalas en una oración.

El tercero, Recordar, El cuarto, El séptimo

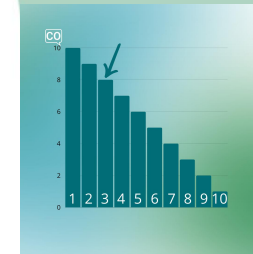
8



9



10



11



A1.11 Recordar - Presente, indicativo

🔊 <https://spaans.colanguage.nl/leerplan/a1/11>

yo	recuerdo
tú	recuerdas
él/ella	recuerda
nosotros/nosotras	recordamos
vosotros/vosotras	recordáis
ellos/ellas	recuerdan

A1.11 Ejercicio de conjugación verbal

 <https://spaans.colanguage.nl/leerplan/a1/11>

Ejercicio: *Conjugación verbal*

recuerdo, recordáis, recuerdas, recordamos, recuerda, recuerdan

1. Yo aquella fiesta muy bien.
2. Tú de la respuesta correcta, ¿verdad?
3. Él su infancia en el campo.
4. Ellos los viejos tiempos.
5. Vosotros vuestras primeras vacaciones.
6. Nosotros todos los detalles del plan.

A1.11.1 Cuento: Celebraciones y aniversarios

Aprende los números ordinales a través de celebraciones anuales de la vida cotidiana.

<https://spaans.colanguage.nl/kortverhalen/celebraciones-aniversarios>

- Escucha el texto o léelo en voz alta.
- Escucha el texto compartiendo el audio o lee el texto en conjunto.
- Discutid preguntas sobre la tarea y fomentad el uso del vocabulario al formar respuestas.

🕒 Tiempo recomendado: 15 min.

A1.11.1 Celebraciones y aniversarios

Escucha el audio o lee el texto antes de resolver los ejercicios.

🔊 <https://spaans.colanguage.nl/kortverhalen/celebraciones-aniversarios>

1. Es abril, el **cuarto** mes del año.
2. Ana y Marco celebran su **aniversario** con una cena.
3. Es su **quinto** año como pareja.
4. Ana recuerda el **primer** día en el que se conocen.
5. Marco recuerda esa primera noche cuando conoce a Ana.
6. En dos meses es junio, el **sexto** mes del año.
7. En junio es el aniversario de los padres de Ana.
8. Ellos lo celebran con una fiesta de tres días.
9. El **tercer** día descansan.

A1.11.1 Celebraciones y aniversarios

 <https://spaans.colanguage.nl/kortverhalen/celebraciones-aniversarios>

Ejercicio 1: Preguntas de debate

1. ¿Qué día recuerda Ana?
2. ¿Qué aniversario celebran en noviembre Ana y Marco?
3. ¿En qué mes es el aniversario de los padres de Ana?
4. ¿Cómo se celebra un aniversario en tu familia?

A1.11.1 Celebraciones y aniversarios

 <https://spaans.colanguage.nl/kortverhalen/celebraciones-aniversarios>

Ejercicio 2:

cuarto, aniversario, quinto, primer, sexto, tercer

1. Es abril, el mes del año.
2. Es su año como pareja.
3. Ana y Marco celebran su con una cena.
4. Ana recuerda el día en el que se conocen.
5. El día descansan.
6. En dos meses es junio, el mes del año.

A1.11 Ejercicio de conversación

Lee las instrucciones y abre el ejercicio en la siguiente diapositiva.

<https://spaans.colanguage.nl/node/125>

Instrucciones:

1. ¿En qué piso vive cada persona?
2. ¿Vives en un piso? ¿En qué planta vives?

Frases de ejemplo:

1. Stevan vive en el noveno piso.
2. Catherine vive en el décimo piso.
3. Giulia vive en el primer piso.
4. Vives en un apartamento en el sexto piso.
5. ¿En qué piso vives?
6. Vivo en la planta baja.
7. ...

A tall apartment building is shown with a vertical scale of degrees on the left, ranging from 1° at the bottom to 15° at the top. Five circular portraits of people are connected to specific floors by white arrows. Each portrait has a name and a degree value in a green box:

- Ana 9°
- Marta & Mark 14°
- Juan 5°
- Eva 12°
- Jose 2°

🏠 A1.11 Deberes / ejercicios

Estos ejercicios se pueden hacer juntos durante las clases de conversación o como deberes.

[✍ https://spaans.colanguage.nl/leerplan/a1/11](https://spaans.colanguage.nl/leerplan/a1/11)

- **Todas las soluciones, audios y hojas de trabajo están disponibles en el sitio web.**
- **Haz discusiones y conversaciones con el vocabulario.**
- **Escribe las respuestas para practicar la escritura.**



A1.11 Deberes / ejercicios

Estos ejercicios se pueden hacer juntos durante las clases de conversación o como deberes.

 <https://spaans.colanguage.nl/leerplan/a1/11>

Ejercicio 1: Reordenar oraciones

1. carrera. | los octavos | en la | Ellos son
2. segundo día | El martes | semana. | es el | de la
3. en la | fila es | mi compañera. | La tercera
4. día de | la semana. | Hoy es | el octavo
5. terceros | los | recordamos | aniversarios. | Hoy
6. día de | junio es | mi cumpleaños. | El décimo
7. semana | hoy. | La | séptima | empieza

A1.11 Deberes / ejercicios

Estos ejercicios se pueden hacer juntos durante las clases de conversación o como deberes.

 <https://spaans.colanguage.nl/leerplan/a1/11>

Ejercicio 2: Traduce y usa en una oración

1. El sexto
2. El primero
3. El segundo
4. El octavo
5. El cuarto

A1.11 Deberes / ejercicios

Estos ejercicios se pueden hacer juntos durante las clases de conversación o como deberes.

 <https://spaans.colanguage.nl/leerplan/a1/11>

Ejercicio 3: Conjugación verbal

recuerdo, recordáis, recuerdas, recordamos, recuerda, recuerdan

1. Yo aquella fiesta muy bien.
2. Tú de la respuesta correcta, ¿verdad?
3. Él su infancia en el campo.
4. Ellos los viejos tiempos.
5. Vosotros vuestras primeras vacaciones.
6. Nosotros todos los detalles del plan.

A1.11 Deberes / ejercicios

Estos ejercicios se pueden hacer juntos durante las clases de conversación o como deberes.

 <https://spaans.colanguage.nl/leerplan/a1/11>

Ejercicio 4: Los números ordinales

séptimo, quinto, primer, sexto, cuarta, primero, tercer, octavo

1. **3º:** Estamos en el año de matrimonio.
2. **8º:** Agosto es el mes del año.
3. **5ª:** Mayo es el mes del año.
4. **4ª:** Es la vez que llamo a mi madre.
5. **6º:** Junio es el mes del año.
6. **7º:** Vivo en el piso.
7. **1º:** ¿Este piso es el?
8. **1º:** Hoy es el día del mes.

A1.11.2 Gramática: Los números ordinales

Los números ordinales indican la posición o el orden de elementos en una secuencia. e utilizan para ordenar o clasificar (primero, segundo, tercero).

<https://spaans.colanguage.nl/grammatica/numeros-ordinales>

Reglas de formación:

1. Se usan para indicar la posición de un elemento en una secuencia.
2. Los números ordinales deben concordar en género y número con el sustantivo al que se refieren.
3. A partir de 11, con más frecuencia se usan los números cardinales que los ordinales.

¡Excepciones!

1. "Primero" y "tercero" pierden la "o" final delante de los sustantivos masculinos singulares.

A1.11.2 Los números ordinales

Lee los ejemplos en la tabla en voz alta antes de hacer los ejercicios.

<https://spaans.colanguage.nl/grammatica/numeros-ordinales>

Número	Masculino	Femenino
1° / 1ª	Primero	Primera
2° / 2ª	Segundo	Segunda
3° / 3ª	Tercero	Tercera
4° / 4ª	Cuarto	Cuarta
5° / 5ª	Quinto	Quinta
6° / 6ª	Sexto	Sexta
7° / 7ª	Séptimo	Séptima
8° / 8ª	Octavo	Octava
9° / 9ª	Noveno	Novena
10° / 10ª	Décimo	Décima

A1.11.2 Los números ordinales

<https://spaans.colanguage.nl/grammatica/numeros-ordinales>

Ejercicio 1: Los números ordinales

séptimo, quinto, primer, sexto, cuarta, primero, tercer, octavo

1. **3º:** Estamos en el año de matrimonio.
2. **8º:** Agosto es el mes del año.
3. **5ª:** Mayo es el mes del año.
4. **4ª:** Es la vez que llamo a mi madre.
5. **6º:** Junio es el mes del año.
6. **7º:** Vivo en el piso.
7. **1º:** ¿Este piso es el?
8. **1º:** Hoy es el día del mes.

A1.11.2 Los números ordinales

 <https://spaans.colanguage.nl/grammatica/numeros-ordinales>

Ejercicio 2: Traduce y usa en una oración

1. Sexto
2. Séptimo
3. Primero
4. Octavo



Habla con confianza con coLanguage